

Portafolio de Evidencias

Nombre completo del Candidato:

CHAVEZ BABONOAYABA JULIO CESAR

Código y título del Estándar de Competencia Laboral:

EC0076 EVALUACIÓN DE LA COMPETENCIA DEL CANDIDATO CON BASE EN ESTÁNDARES DE COMPETENCIA

Cédula de acreditación y nombre del Evaluador:

E0006-CE0001-ECE385-18

RODELES CORONADO ALYTH XIMENA

Cédula de acreditación y razón social o denominación del Centro de Evaluación:

CE001-ECE385-18 CORPORATIVO DE PLANEACIÓN Y ADMINISTRACIÓN SEN

ACUSE


DERECHOS Y OBLIGACIONES DE LOS USUARIOS DEL SNC

Hermosillo, Sonora, a 13 de junio de 2022

Se me hizo entrega de la Carta de Derechos y Obligaciones de los Usuarios del Sistema Nacional de Competencias.

Declaro mi completo acuerdo con mis derechos como usuario y las obligaciones que tengo al formar parte del Sistema Nacional de Competencias

**Entidad de
Certificación
y Evaluación**



Julio Cesar Chávez Babonoyaba

Firma

CARTA DE AUTORIZACIÓN DE FIRMA ELECTRONICA DE


ENTIDAD DE CERTIFICACIÓN Y EVALUACIÓN

Presente

Manifiesto ante usted de conformidad la autorización para utilizar mi FIRMA ELECTRÓNICA en todos y cada uno de los formatos que integran mi proceso de acreditación como evaluador independiente ante Conocer.

Con el fin de lograr satisfactoriamente mi proceso.

Sin más por el momento, quedo de Usted.
Atentamente les saluda,



Nombre Julio Cesar Chávez Babonoyaba

Índice

1. Datos del Candidato.
 - ✓ F1 Ficha de Referencia del Candidato
 - ✓ F2 Diagnóstico del candidato.

2. Recopilación de Evidencias.
 - ✓ F3 Plan de Evaluación Acordado con el Candidato
 - ✓ F4 Instrumento de Evaluación Aplicado al Candidato (únicamente en el caso de que los resultados hayan sido registrados en el IEC impreso)
 - ✓ Evidencias complementarias (si y solo si el IEC lo establece como requerimiento adicional: fotografías, videos, documentos, etc.).
 - ✓ Evidencia histórica y reporte de comprobación correspondiente (aplica si y solo si para la emisión del juicio de competencia se tomó como referente evidencia histórica).

3. Cierre de la Evaluación
 - ✓ F5 Cédula de Evaluación del Candidato.
 - ✓ F6 Encuesta de satisfacción del candidato.

1. Datos del Candidato

Ficha de Registro

Estándar de	EC0076 - Evaluación de la competencia de candidatos con base en Estándares de Competencia	Fecha :	2022-08-03
--------------------	---	----------------	------------


DATOS PERSONALES :

El Consejo Nacional de Normalización y Certificación de Competencias Laborales (CONOCER) solicita al candidato la autorización para la publicación de los datos personales a fin de dar cumplimiento a lo dispuesto en el capítulo séptimo de las Reglas Generales y criterios para la integración del Sistema Nacional de Competencias, referente al "Registro Nacional de Personas Con Competencias Certificadas" (RENAP) (1) por medio del cual las personas con competencias certificadas, pueden voluntariamente dar a conocer sus datos personales, para facilitar su localización, en caso de que organizaciones sindicales, empresas, sector académico, sector social o público, o alguna otra institución pública o privada, requieran personal con competencias certificadas en determinada función individual.

SI (X) NO ()

Doy mi consentimiento al CONOCER para que, en términos del artículo 21 (2) de la Ley Federal de Transparencia y Acceso a la Información Pública Gubernamental, difunda, distribuya y publique la información contenida en el documento que se inscribe, para los propósitos del RENAP. Lo anterior, sin perjuicio de que estoy enterado de que en términos del artículo 22, fracción III (3) de la misma Ley, no es necesario mi consentimiento respecto de información que se transmita entre sujetos obligados o entre dependencias y entidades, cuando los datos respectivos se utilicen para el ejercicio de facultades propias de los mismos.

Firm:




Nombre :	Julio Cesar Chavez Babonoyaba		
Lugar de Nacimiento:	CHIHUAHUA		
Nacionalidad :	México		
CURP :	CABJ910712HCHHBL05		
Género :	Masculino	Fecha de nacimiento :	1991-07-12

Domicilio Particular

Coahuila 5	84330	Lomas Altas
Calle y Número	CP	Colonia
Fronteras	Sonora	
Ciudad	Entidad Federativa	
julio.babonoyaba27@gmail.com	6251228242	6251228242
E mail	Teléfono	Celular

"Los datos personales recabados serán protegidos y serán incorporados y tratados en el Sistema de datos personales RENAP con fundamento en las reglas generales y criterios para integración y operación del Sistema Nacional de Competencias y cuya finalidad es integrar una base de datos con información sobre las personas que han obtenido uno o más Certificados de Competencia, con base en Estándares de Competencia inscritos en el Registro Nacional de Estándares de Competencia, el cual fue registrado en el Listado de Sistemas de Datos Personales ante el Instituto Federal de Acceso a la Información Pública (www.ifai.org.mx) y podrán ser transmitidos a sujetos obligados o dependencias y entidades con la finalidad del uso en facultades propias de las mismas. Además de otras transmisiones previstas en Ley. La Unidad Administrativa responsable del Sistema es el Consejo Nacional de Normalización y Certificación de Competencias Laborales y la dirección donde el usuario podrá ejercer los derechos de acceso y corrección ante la misma es Av. Barranca del Muerto 275 Col. San José Insurgentes C.P. 03900, Ciudad de México. Lo anterior se informa en cumplimiento del Decimoséptimo de los lineamientos de protección de Datos Personales, publicados en el Diario Oficial de la Federación el 30 de septiembre de 2005. El CONOCER deberá informar al Instituto, dentro de los primeros diez días hábiles de enero y julio de cada año, lo siguiente: a) Los sistemas de datos personales, b) Cualquier modificación o cancelación de dichos sistemas, c) Cualquier transmisión de sistemas de datos personales de conformidad a lo dispuesto por los Lineamientos Vigésimo quinto y Vigésimo sexto de los Lineamientos de protección de Datos Personales."

(1) EL RENAP, tiene como objetivo fundamental integrar una base de datos con información sobre las personas que han obtenido uno o más Certificados de Competencia, con base en Estándares de Competencia inscritos en el Registro Nacional de estándares de Competencias.

(2) Los sujetos obligados no podrán difundir, distribuir o comercializar los datos personales contenidos en los sistemas de información, desarrollados en el ejercicio de sus funciones, salvo que haya mediado el consentimiento expreso, por escrito o por un medio de autenticación similar, de los individuos a que haga referencia la información.

(3) No se requerirá el consentimiento de los individuos para proporcionar los datos personales en los siguientes casos: III. Cuando se transmitan entre sujetos obligados o entre dependencias y entidades, siempre y cuando los datos se utilicen para el ejercicio de facultades propias de los mismos.

Evaluación Diagnóstica

ESTANDAR:	Evaluación de la competencia de candidatos con base en Estándares de Competencia.	Código	EC0076
------------------	--	---------------	--------

Fecha aplicación	09/06/2022
	dd/mm/aaaa

Candidato	<u>JULIO CESAR CHAVEZ BABONAYABA</u>
------------------	--------------------------------------

Bienvenido al mundo de la certificación en competencia laboral

Lo que usted tiene en sus manos es el Diagnóstico correspondiente a la función individual referida por el Estándar de Competencia "Evaluación de la competencia de candidatos con base en Estándares de Competencia", en el que se precisan los desempeños, productos y conocimientos que una persona debe demostrar para ser declarada competente en la realización de la función individual correspondiente.

La base de la evaluación es la observación del desempeño (guía de observación), se refuerza con productos de su trabajo (lista de cotejo), y conocimientos (cuestionario).

El Estándar tiene como propósito:

1. Servir como referente para la evaluación y certificación de las personas que evalúan la competencia de candidatos con base en Estándares de Competencia.
2. Asimismo, puede ser referente para el desarrollo de programas de capacitación y de formación basados en el Estándar de Competencia (EC).
3. El presente estándar de competencia se refiere a una función para cuya realización no se requiere por disposición legal, la posesión de un título profesional, cabe señalar adicionalmente que para certificarse en este estándar de competencia no deberá ser requisito o impedimento el poseer un título profesional.

Por lo tanto, el Diagnóstico es la manera por la cual usted obtendrá información acerca de su competencia laboral de acuerdo con el Estándar de referencia. Esta Información le permitirá tomar una decisión para ingresar a los procesos de evaluación y certificación.

Instrucciones generales

Lea cuidadosamente cada uno de los apartados del autodiagnóstico tomando en cuenta las actividades que usted sabe

Instrucciones: Marque con una X la opción que corresponda SI o NO	SI	NO
--	-----------	-----------

Cuenta con los conocimientos sobre los siguientes temas:		
1	Características y principios de la Evidencia Histórica.	X
2	Comprobación de la autenticidad de evidencia histórica.	X
3	Acciones a realizar cuando el candidato realice actividades que puedan poner en riesgo su integridad física, la de terceras personas y la del equipo/maquinaria involucrada en la evaluación.	X
4	Procedimiento a realizar cuando el dictamen de la evaluación sea no procedente.	X
Al presentar al candidato el Plan de Evaluación:		
5	Acude al lugar, el día y la hora especificado por el CE/ ECE.	X
6	Explica al candidato qué deberá realizar, los resultados esperados y forma de presentarlos de acuerdo con el Estándar de Competencia de referencia.	X

Instrucciones: Marque con una X la opción que corresponda SI o NO		SI	NO
7	Corroborar con él, que la información descrita en la Ficha de Referencia corresponde a sus datos personales y con los del Estándar de Competencia de su interés.		X
8	Aclara las dudas que manifieste respecto a su proceso de evaluación.	X	
9	Especifica cómo se aplicarán las técnicas de evaluación durante su evaluación de acuerdo con lo determinado en el plan de evaluación.		X
10	Describe los instrumentos que se aplicarán durante su evaluación de acuerdo al plan de evaluación presentado.		X
Al momento de acordar el Plan de Evaluación con el candidato:			
11	Propone al candidato lugar, fecha y horarios para el desarrollo de la evaluación.	X	
12	Ajusta el Plan de Evaluación, lugar/ fecha/ horarios para el desarrollo de la evaluación de acuerdo con lo convenido con el candidato.	X	
13	Responde las preguntas expresadas por el candidato referentes al proceso de evaluación.	X	
14	Especifica con el candidato quién proveerá los requerimientos para el desarrollo de la evaluación determinados en el Plan de Evaluación.	X	
15	Solicita la firma de conformidad del candidato.	X	
16	Entrega un ejemplar del Plan de Evaluación acordado y firmado por ambas partes al candidato.	X	
Al verificar las condiciones para la aplicación del IEC y antes de la aplicación del mismo:			
17	Corroborar la operación y disponibilidad de los requerimientos para el desarrollo de la evaluación especificados en el Plan de Evaluación acordado y en las instrucciones de aplicación definidas en el IEC.		X
Al comunicar al candidato las instrucciones de aplicación del IEC y de acuerdo con las actividades a desarrollar especificadas en el Plan de Evaluación acordado:			
18	Aclara las dudas que manifieste el candidato antes de iniciar la recopilación de evidencias.	X	
19	Indica al candidato el momento en que inicia su evaluación.	X	
Al recopilar las evidencias de Desempeño/AHV/Respuestas a Situaciones Emergentes demostradas por el candidato y sin interrupciones durante el desarrollo de las mismas, según lo programado en el Plan de Evaluación acordado:			
20	Cumple con las instrucciones especificadas en el IEC.		X
21	Aplica las guías de observación establecidas en el IEC sin realizar expresiones verbales/no verbales aprobatorias/desaprobatorias de los comportamientos que el candidato demuestra.		X
22	Registra las observaciones derivadas de la aplicación en el espacio destinado para ello en el IEC inmediatamente después de que el candidato presenta la evidencia.		X
23	Concluye la aplicación de las guías de observación cuando todos los reactivos tengan registros / observaciones.		X
Al momento de recopilar las evidencias de Producto obtenidas por el candidato y de acuerdo con las actividades programadas en el Plan de Evaluación acordado con el candidato:			
24	Cumple las instrucciones especificadas en el IEC.	X	
25	Coteja que las evidencias de producto recopiladas cumplen con los reactivos establecidos en las listas de cotejo.		X
26	Registra las observaciones derivadas de la aplicación / revisión en el espacio destinado en las listas de cotejo del IEC.		X
27	Concluye la aplicación de las listas de cotejo cuando todos los reactivos tengan evidencias / registros.		X
Al aplicar el cuestionario al candidato:			

Instrucciones: Marque con una X la opción que corresponda SI o NO		SI	NO
28	Explica las instrucciones.	X	
29	Aclara las dudas que manifieste.	X	
Al cierre de la aplicación del IEC:			
30	Notifica al candidato que la aplicación del IEC ha concluido.	X	
31	Revisa que se evaluaron todos los reactivos del IEC.	X	
32	Firma el IEC en los espacios asignados.	X	
33	Solicita al candidato su firma/rúbrica/huella digital en los espacios asignados.	X	
34	Menciona al candidato las fechas, lugares y horarios para la retroalimentación sobre los resultados obtenidos del proceso de evaluación de acuerdo con lo determinado en el Plan de Evaluación.	X	
Cuando comunica al candidato el juicio de competencia COMPETENTE según el día y hora registrados en el Plan de			
35	Precisa los componentes de los elementos del Estándar de Competencia en los que presentó incumplimientos.		X
36	Explica el motivo de cada incumplimiento registrado en el IEC.		X
37	Proporciona sugerencias para que continúe con la evaluación y certificación de sus competencias en otros Estándares de Competencia afines a su perfil / interés.		X
38	Menciona que la entrega del Certificado de Competencia la realiza el ECE/ CE, con el que deberá ponerse en contacto.		X
Cuando comunica al candidato el juicio de competencia TODAVIA NO COMPETENTE según el día y hora registrados en el Plan de Evaluación acordado y con base en el resultado de la suficiencia de la competencia, de la suficiencia de la evidencia recopilada, de la suficiencia de los IEC y de la suficiencia del portafolio de evidencias:			
39	Precisa los componentes de los elementos del Estándar de Competencia en los que presentó incumplimientos.		X
40	Explica el motivo de cada incumplimiento registrado en el IEC.		X
41	Indica alternativas para alcanzar la competencia en los aspectos en que se detectaron incumplimientos durante su evaluación.		X
42	Proporciona sugerencias para que continúe con la evaluación y certificación de sus competencias con base en el Estándar de Competencia en la cual se evaluó.		X
43	Menciona que puede solicitar al ECE/ OC la revisión de su evaluación y que puede agregar una nota de no conformidad en su Cédula de Evaluación antes de la firma.		X
Al concluir el proceso de evaluación de competencia:			
44	Solicita al candidato firme de enterado el juicio de competencia en la Cédula de Evaluación.	X	
45	Otorga una copia de la Cédula de Evaluación al Candidato.	X	
Al presentar el Plan de Evaluación de la competencia del candidato, especifica los siguientes datos:			
46	Nombre del candidato y del evaluador.		
47	Especifica el lugar, fecha y horarios para la evaluación.	X	
48	Especifica los responsables de proporcionar cada requerimiento para el desarrollo de la evaluación establecida en el Plan de Evaluación.	X	
49	Se presenta en el formato determinado por el Prestador de Servicios.	X	
50	Contiene la rúbrica/firma/ huella de conformidad del candidato y del evaluador.	X	
51	Incluye el resultado del diagnóstico.	X	
52	Incluye las recomendaciones para el candidato de acuerdo con el resultado de su diagnóstico.	X	
El IEC aplicado durante la evaluación del candidato, incluye lo siguiente:			
53	Fechas de su aplicación de acuerdo con lo definido en el Plan de Evaluación.	X	

Instrucciones: Marque con una X la opción que corresponda SI o NO		SI	NO
54	Nombre del candidato y del evaluador.	X	
55	Las rúbricas/firmas/huella digital del evaluador y del candidato en los espacios destinados para ello.		X
56	El registro de los cumplimientos/incumplimientos de todos los reactivos de acuerdo con las evidencias generadas por el candidato durante su evaluación.		X
57	Las observaciones de los incumplimientos registrados.	X	
58	La cuantificación de los pesos relativos.		X
59	El juicio de competencia obtenido.		X
El juicio de competencia emitido para el candidato:			
60	Está sustentado en la suficiencia de la competencia, en la suficiencia de la evidencia recopilada, en la suficiencia de los IEC y la suficiencia del portafolio de evidencias.		X
El portafolio de evidencias integrado, incluye lo siguiente:			
61	Cada uno de los registros que sustentan el juicio de competencia determinado.		X
62	Los documentos solicitados y en el orden establecidos por el CONOCER.		X
La Cédula de Evaluación requisitada, contiene lo siguiente:			
63	Los datos generales solicitados en el formato.		X
64	Describe las mejores prácticas presentadas por el candidato durante la evaluación de competencia.		X
65	Describe las áreas de oportunidad del candidato identificadas durante la evaluación de competencia.		X
66	Las recomendaciones del evaluador de acuerdo con las mejores prácticas y áreas de oportunidad del candidato presentadas durante la evaluación		X
67	Los incumplimientos del candidato con base en el IEC aplicado.		X
68	El juicio de competencia obtenido con base en el resultado de las suficiencias.		X
69	El nombre y firma del evaluador y candidato.		X

Autoevaluación

Una vez que se haya aplicado el Diagnóstico haga lo siguiente:


- Cuente el número de respuestas afirmativas, si son **65** o más se recomienda que prosiga la evaluación
- Si el resultado es menor a **65** se le recomienda que solicite orientación y posponga su evaluación

Resultado de la Auto Evaluación


Evaluación	Orientación y/o Capacitación
<input type="text"/>	X

Evaluación	Orientación y/o Capacitación
X	<input type="text"/>

Decisión del Candidato


Julio Cesar Chávez Babonoyaba

Nombre y Firma del Candidato


Alvyth Ximena Rodeles Coronado

Nombre y Firma del Evaluador

2. Recopilación de Evidencias

Plan de Evaluación

Evaluador:	E0006-CE0001-ECE385-18 Alyth Ximena Rodeles Coronado
Centro de Evaluación:	CE001-ECE385-18 Corporativo de Planeación y Administración SEN
Fecha:	13 DE JUNIO DEL 2022
Estándar de Competencia:	EC0076, Evaluación de la Competencia de candidatos con base en Estándares de Competencia.
Candidato:	Julio Cesar Chávez Babonoyaba

Resultado del Diagnóstico				
Se sugirió capacitación:	<input type="checkbox"/>	<input checked="" type="checkbox"/>	<input type="checkbox"/>	<input type="checkbox"/>

No.	Actividades y Forma a desarrollar	Técnicas e Instrumentos de Evaluación	Fecha
1.	<p><u>Presentación del Plan de Evaluación al candidato:</u></p> <ol style="list-style-type: none"> Acudiendo al lugar, el día y la hora especificado por el CE/ECE. Corroborar con el candidato la información descrita en la <i>Ficha de Referencia</i> del Candidato. Explicar al candidato que deberá realizar, los resultados esperados y forma de presentarlos de acuerdo con el estándar de competencia de referencia. Describiendo los instrumentos a utilizar para su evaluación. Solicitando la firma de conformidad del candidato. Entregando un ejemplar del Plan de Evaluación al candidato firmado por ambas partes. 	Técnica de Campo / Guía de Observación	13/07/2022
2.	<p><u>Proceso de Evaluación, y Presentación del Instrumento de Evaluación:</u></p> <ol style="list-style-type: none"> Verifica las condiciones para la aplicación del IEC. Comunicar al candidato las instrucciones de aplicación del IEC antes de iniciar la evaluación. Indicar al candidato el momento de inicio de la evaluación. Recopila las evidencias de Desempeño/Respuestas a Situaciones Emergentes demostradas por el Candidato. Aplica las guías de observación sin realizar expresiones verbales / no verbales aprobatorias / desaprobatorias de los comportamientos. Recopilando las evidencias de producto obtenidas por el candidato. Aplicando el cuestionario al candidato. Cerrando la aplicación del IEC, revisando que se evaluaron todos los reactivos del IEC: Notificando al candidato que ha concluido la aplicación del IEC. Firmando el IEC en los espacios asignados por ambas partes. Mencionando al Candidato las fechas, lugares y horarios para la retroalimentación sobre los resultados obtenidos del proceso de evaluación de acuerdo con lo determinado en el Plan de Evaluación. 	Técnica de Campo / Guía de Observación	13/07/2022

Plan de Evaluación

No.	Actividades y Forma a desarrollar	Técnicas e Instrumentos de Evaluación	Fecha
3.	<p><u>Comunica al candidato el Juicio de Competencia COMPETENTE:</u></p> <ul style="list-style-type: none"> a. El día y la hora registrados en el Plan de Evaluación Acordado, b. Con base en el resultado de la suficiencia de la competencia, de la suficiencia de la evidencia recopilada, de la suficiencia de los IEC y de la suficiencia del portafolio de evidencias. c. Mencionando al candidato, las mejores prácticas, las áreas de oportunidad del candidato, las recomendaciones. d. Precisando los componentes de los elementos del estándar donde presentó incumplimientos. e. Proporcionándole sugerencias para que continúe con la evaluación y certificación de sus competencias en otros Estándares de Competencia afines a su perfil/interés; f. Mencionándole que la entrega del Certificado de Competencia la realiza el ECE/CE, con el que deberá ponerse en contacto 	Técnica de Campo / Guía de Observación	13/07/2022
4.	<p><u>Comunica al candidato el Juicio de Competencia TODAVIA NO COMPETENTE:</u></p> <ul style="list-style-type: none"> g. El día y la hora registrados en el Plan de Evaluación Acordado, h. Con base en el resultado de la suficiencia de la competencia, de la suficiencia de la evidencia recopilada, de la suficiencia de los IEC y de la suficiencia del portafolio de evidencias. i. Mencionando al candidato, las mejores prácticas, las áreas de oportunidad del candidato, las recomendaciones. j. Precisando los componentes de los elementos del estándar donde presentó incumplimientos. k. Explicándole el motivo de cada incumplimiento registrado en el IEC; l. Indicándole alternativas para alcanzar la competencia en los aspectos en que se detectaron incumplimientos durante su evaluación; m. Proporcionándole sugerencias para que continúe con la evaluación y certificación de sus competencias con base en el Estándar de Competencia en la cual se evaluó; n. Mencionándole que puede solicitar al ECE/OC la revisión de su evaluación y que puede agregar una nota de no conformidad en su Cédula de Evaluación antes de la firma 	Técnica de Campo / Guía de Observación	13/07/2022
5.	<ul style="list-style-type: none"> a. Características y principios de la Evidencia Histórica. b. ¿Cuáles son las acciones para comprobar la autenticidad de la Evidencia Histórica? c. ¿Cuáles son las Acciones a realizar cuando el candidato realice actividades que puedan poner en riesgo su integridad física, la de terceras personas y la del equipo/maquinaria involucrada en la evaluación? d.Cuál es el procedimiento a realizar cuando el dictamen de la evaluación sea no procedente? 	Técnica Documental / Cuestionario	13/07/2022

Plan de Evaluación

No.	Actividades y Forma a desarrollar	Técnicas e Instrumentos de Evaluación	Fecha
6.	<p>El Plan de Evaluación de la competencia del candidato acordado contiene lo siguiente:</p> <ul style="list-style-type: none"> a. Nombres completos del candidato y evaluador, así como las firmas respectivas de ambos. b. Especificando el lugar, fecha y horario para la evaluación. c. Incluye en resultado del diagnóstico y las recomendaciones para el candidato de acuerdo al resultado del mismo. d. Incluye las actividades a desarrollar, desempeños, conocimientos, evidencias generadas por parte del candidato y los tipos de instrumentos de evaluación. 	Técnica Documental / Lista de Cotejo "Check List"	13/07/2022
7.	<p>El Portafolio de Evidencias generado, contiene:</p> <p>A. Datos del Candidato.</p> <ul style="list-style-type: none"> i. Carta de Solicitud de Interés de Certificación del Candidato. ii. Ficha de Referencia del Candidato iii. Diagnóstico del candidato. iv. Acuse de recibo de los derechos y obligaciones del usuario. <p>B. Recopilación de Evidencias.</p> <ul style="list-style-type: none"> v. Plan de Evaluación Acordado con el Candidato vi. Instrumento de Evaluación Aplicado al Candidato vii. Si es el caso, las evidencias que se consideren pertinentes (fotografías, videos, etc.). viii. Si es el caso, el reporte de comprobación de la evidencia histórica y su correspondiente evidencia. <p>C. Cierre de la Evaluación.</p> <ul style="list-style-type: none"> ix. Cédula de Evaluación del Candidato x. Encuesta de satisfacción del candidato sobre el proceso de su evaluación <p>el orden solicitados por el CONOCER.</p>	Técnica Documental / Lista de Cotejo "Check List"	13/07/2022
8.	<p>La Cédula de Evaluación, contiene:</p> <ul style="list-style-type: none"> e. Los datos generales solicitados en el formato. f. Describe las mejores prácticas presentadas por el candidato. g. Describe las áreas de oportunidad del candidato. h. Incluye las recomendaciones del evaluador según las mejores prácticas y áreas de oportunidad del candidato presentadas durante la evaluación de competencia. i. Incluye los incumplimientos del candidato con base en el IEC aplicado. j. Especifica el juicio de competencia obtenido con base en el resultado de las suficiencias. k. Presenta el nombre y firma del evaluador y candidato 	Técnica Documental / Lista de Cotejo "Check List"	13/07/2022

Plan de Evaluación

Requerimientos para el desarrollo de la Evaluación	
Cantidad	Requerimiento
1	Instrumentos para la evaluación del EC0200
1	Montacargas horizontal
1	Área para maniobrar
1	Equipo de protección personal

Criterios para obtener juicio de competente (indispensable que haya cumplido con los dos):	
Primer criterio:	La suma total del peso relativo a los reactivos del IEC que se aplique sea igual o mayor a: 96.76
Segundo criterio:	Existe al menos un reactivo cumplido para cada criterio de evaluación, aplica para reactivos de producto, desempeño, actitud/habito/valor

Acuerdo para el desarrollo de la evaluación		
Lugar	Fecha	Horario
Metalúrgica del cobre Dtp. Almacén	13/07/2022	12:00 pm

Acuerdo para la presentación de los resultados de la evaluación		
Lugar	Fecha	Horario
Reunión vía Zoom	28/07/2022	3:00pm


Se proporcionó al Candidato información suficiente y detallada respecto a:

- Los desempeños, productos conocimientos a demostrar durante la evaluación, así como los lugares, fechas y horarios en que se realizará.
- Los derechos y obligaciones de los usuarios del Sistema Nacional de Competencias.
- El lugar y fecha para la entrega del Certificado.
- Los mecanismos de operación y registro de resultados de evaluación en el Sistema Integral de Información (SII).



Alyth Ximena Rodeles Coronado

Nombre y Firma del Evaluador



Julio Cesar Chávez Babonoyaba

Nombre y Firma del Candidato
Estoy de acuerdo

I. INFORMACIÓN

Código: IEC para evaluar el EC Evaluación de la competencia de candidatos con base en Estándares de Competencia
IEC0076

NOMBRE DEL EVALUADOR: ALYTH XIMENA RODELES CORONADO	Fecha de Aplicación:
NOMBRE DEL CANDIDATO: Julio Cesar Chavez Babonoyaba	13/07/2022

Perfil del EC que se evalúa.

II. Perfil del Estándar de Competencia

Estándar de Competencia:

Evaluación de la competencia de candidatos con base en Estándares de Competencia

ELEMENTO 1 DE 4
Preparar la evaluación de la competencia del candidato

ELEMENTO 2 DE 4
Recopilar las evidencias de la competencia del candidato


ELEMENTO 3 DE 4
Emitir el juicio de la competencia del candidato

ELEMENTO 4 DE 4
Presentar los resultados de la evaluación de competencia del candidato

Duración estimada de la evaluación:

8 horas en gabinete totalizando 8 horas.


Rubrica



ALYTH XIMENA RODELES
CORONADO

Formato de Instrumento de

Rubrica



Julio Cesar Chavez

Babonoyaba Versión
2.0

II. INTRODUCCIÓN

Este documento presenta el Instrumento de Evaluación de Competencia (IEC) correspondiente a la función individual referida por el EC Evaluación de la competencia de candidatos con base en Estándares de Competencia.

En la que se precisan los desempeños, productos y conocimientos que una persona debe demostrar para ser declarada competente en la realización de la función individual correspondiente.

La base de la evaluación es la observación del desempeño (guías de observación), se refuerza con productos de trabajo (lista de cotejo) y conocimiento (cuestionario).

Este instrumento tiene como objetivo evaluar la competencia de las personas que se desempeñan brindando Evaluación de la competencia de candidatos con base en Estándares de Competencia y contiene las instrucciones para su aplicación.

Asimismo, encontrará la tabla de aplicación que contiene los reactivos, su código, un espacio de registro de cumplimiento (SI/NO) y otro para el registro de las observaciones que como evaluador considere pertinente realizar.

Posteriormente se presentan las instrucciones para la calificación del IEC, para la cuantificación de los pesos relativos de los reactivos y la emisión del juicio de competencia. Finalmente se proporciona el espacio para consignar el juicio de competencia que se le debe informar al candidato.

El IEC contempla la evaluación de un total de 80 reactivos, de los cuales:

- » 42 tienen asignado un Peso Menor (0.48 c/u)
- » 23 tienen asignado un Peso Medio (1.30 c/u)
- » 13 tienen asignado un Peso Mayor (3.85 c/u)
- » 2 corresponden a Actitudes/Hábitos/Valores, los cuales se evaluarán de manera negativa, es decir, solo en caso de que no se cumplan deberán de restarse el peso asignado en cada caso (1 de peso Menor 0.48, 1 de peso Medio 1.30)
- » El peso total de los reactivos del IEC es de 100.11 puntos, el excedente de 100 se origina por el uso de decimales en cada reactivo.

Dichos reactivos se agrupan en:


- » 3 Guía(s) de Observación, que se aplicará(n) durante las situaciones reales o simuladas de evaluación indicada en el EC, y que suman un total de 52 reactivos,
- » 3 Listas(s) de Cotejo, que se aplicará(n) para determinar si el candidato a evaluación cumple con los requisitos de calidad de los productos establecidos en el EC referidos en 24 reactivos, y
- » 3 Cuestionario(s), que se aplicará(n) para evaluar los conocimientos referidos en el EC, que consta(n) de 4 reactivos.

Rubrica


ALYTH XIMENA RODELES
CORONADO

Formato de Instrumento de

Rubrica


Julio Cesar Chavez

Babonoyaba Versión
2.0

III. INSTRUCCIONES DE APLICACIÓN DEL IEC

PARA EL EVALUADOR

1. Es necesario que la aplicación de este instrumento se realice con base en el acuerdo previo del plan de evaluación.
2. Para que el candidato pueda evidenciar su desempeño, deberá contar con situaciones de evaluación real o simulada con la finalidad de cubrir todos los contenidos presentes en el EC.
3. Antes de aplicar el instrumento de evaluación, verifique el lugar, las condiciones, los apoyos y materiales requeridos para realizar la evaluación.
4. Al interactuar con el candidato, solicítele que actúe de forma natural y evite interrumpir en lo posible, observando la forma de realizar el trabajo, y anotando lo especificado en este IEC.
5. En el caso de que se identifique que el candidato incurre en una acción que ponga en riesgo a su persona, a terceros o al equipo/maquinaria el evaluador debe detenerlo inmediatamente, advertir del riesgo y una vez que el riesgo ya no es latente, deberá registrarlo en el IEC y continuar el proceso de evaluación.
6. En caso de no ser suficiente el espacio para registrar las observaciones en la tabla de aplicación, considere el Anexo 1 para el registro de las mismas.
7. El anexo 2 es de uso exclusivo del evaluador ya que contiene las respuestas a los reactivos del cuestionario
8. Para aplicar este IEC es necesario contar con lo siguiente: una persona que participe como candidato a evaluar, los formatos determinados por el CONOCER y el Prestador de Servicios pararealizar el proceso de Evaluación de Competencia así como los requerimientos e insumos específicos de la función individual a evaluar.
9. Observe cuidadosamente la ejecución de las actividades que se enuncian y seleccione la columna correspondiente (Si/No), cuando el candidato cumpla o no, con el desempeño o las evidenciassolicitadas.
12. Para evaluar los productos presentados por el candidato, verifique que cada uno de ellos presente y cumpla con las características definidas en el presente IEC.
14. Considere que la evaluación de los reactivos de conocimiento se puede realizar de dos formas: \n a) De forma verbal, para lo cual deberá registrar las respuestas que le dé el candidato en el cuestionario integrado en el IEC. \n b) De forma escrita, para lo cual deberá entregar al candidato el cuestionario y solicitarle que lo resuelva de acuerdo con las instrucciones especificadas en el mismo.
15. Al término de la aplicación del cuestionario revise que todos los reactivos de conocimiento hayan sido contestados por el candidato o de lo contrario cancele los espacios en blanco.

PARA LA CALIFICACION DEL IEC

1. Asigne 0, a cada reactivo que no haya sido cumplido por el candidato.
2. Asigne el puntaje de acuerdo a la ponderación correspondiente a cada reactivo que haya sido cumplido por el candidato.
3. Asigne peso 0 cuando se trate del cumplimiento de los reactivos correspondientes a Actitudes/ Hábitos/ Valores, en caso contrario, considere el puntaje correspondiente con valor negativo.
4. Para la calificación de los reactivos de conocimiento y las respuestas del candidato ante las situaciones emergentes, utilice el Anexo 2 y el Anexo 3 del presente IEC.


Rubrica



ALYTH XIMENA RODELES
CORONADO

Formato de Instrumento de

Rubrica



Julio Cesar Chavez

BabonoyabaVersión
2.0

IV. TABLA DE APLICACIÓN DEL IEC

Guía de Observación :

Instrucciones para el evaluador: Observe cuidadosamente la ejecución de las actividades que se enuncian y marque con una "✓" en la columna SI cuando el candidato cumpla con el desempeño correspondiente y en la columna NO cuando no realice las actividades señaladas. Se debe poner especial atención a los reactivos correspondientes a "Actitudes/Hábitos/Valores", para asignar peso "0" cuando el candidato lo cumpla, en caso contrario, considere el puntaje correspondiente con el valor negativo.

Código del Reactivo	Reactivo	Sí	NO	Peso	OBSERVACIONES
	Presenta al candidato el Plan de Evaluación:				
1.1/6-D1E1	Acudiendo al lugar, el día y la hora especificado por el CE/ ECE,	✓		0.48	
2.2/6-D1E1	Corroborando con él, que la información descrita en la Ficha de Referencia corresponde a sus datos personales y con los del Estándar de Competencia de su interés,	✓		0.48	
3.3/6-D1E1	Explicando al candidato qué deberá realizar, los resultados esperados y forma de presentarlos de acuerdo con el Estándar de Competencia de referencia,	✓		3.85	
4.4/6-D1E1	Especificándole cómo se aplicarán las técnicas de evaluación durante su evaluación de acuerdo con lo determinado en el plan de evaluación, y,	✓		0.48	
5.5/6-D1E1	Describiéndole los instrumentos que se aplicarán durante su evaluación de acuerdo al plan de evaluación presentado.	✓		0.48	


Rubrica



ALYTH XIMENA RODELES
CORONADO

Formato de Instrumento de

Rubrica



Julio Cesar Chavez

BabonoyabaVersión
2.0

6.6/6-D1E1	Aclarándole las dudas que manifieste respecto a su proceso de evaluación,	✓		0.48	
	Acuerda el Plan de Evaluación:				
7.1/6-D2E1	Proponiendo al candidato lugar, fecha y horarios para el desarrollo de la evaluación,	✓		0.48	
8.2/6-D2E1	Ajustando en el Plan de Evaluación el lugar/ fecha/ horarios para el desarrollo de la evaluación de acuerdo con lo convenido con el candidato,	✓		1.30	
9.3/6-D2E1	Especificando con el candidato quién proveerá los requerimientos para el desarrollo de la evaluación determinados en el Plan de Evaluación,	✓		1.30	
10.4/6-D2E1	Respondiendo las preguntas expresadas por el candidato referentes al proceso de evaluación;	✓		0.48	
11.5/6-D2E1	Solicitando la firma de conformidad del candidato, y;	✓		0.48	
12.6/6-D2E1	Entregando un ejemplar del Plan de Evaluación acordado y firmado por ambas partes al candidato.	✓		0.48	
	El siguiente reactivo se refiere a la Actitud/Hábito/Valor de Amabilidad cuando:				


Rubrica



ALYTH XIMENA RODELES
CORONADO

Formato de Instrumento de

Rubrica



Julio Cesar Chavez

BabonoyabaVersión
2.0

13.1/1-AHV1E1	el evaluador da un trato cordial y respetuoso cuando resuelve las preguntas e inquietudes expresadas por el candidato respecto a su proceso de evaluación.	✓		0 (-1.30)	
---------------	--	---	--	-----------	--

Lista de Cotejo :					
Instrucciones para el evaluador: Marque con una "✓" en la columna Si, cuando el candidato muestre las evidencias correspondientes y en la columna No cuando no muestre los productos señalados.					
Código del Reactivo	Reactivo	Sí	NO	Peso	OBSERVACIONES
	El Plan de Evaluación de la competencia del candidato acordado:				
14.1/7-P1E1	Contiene los nombres completos del candidato y del evaluador,	✓		0.48	
15.2/7-P1E1	Especifica el lugar, fecha y horarios para la evaluación,	✓		1.30	
16.3/7-P1E1	Especifica los responsables de proporcionar cada requerimiento para el desarrollo de la evaluación establecida en el Plan de Evaluación,	✓		1.30	
17.4/7-P1E1	Se presenta en el formato determinado por el Prestador de Servicios,	✓		0.48	
18.5/7-P1E1	Contiene la rúbrica/firma/ huella de conformidad del candidato y del evaluador,	✓		0.48	


Rubrica



ALYTH XIMENA RODELES
CORONADO

Formato de Instrumento de

Rubrica



Julio Cesar Chavez

BabonoyabaVersión
2.0

19.6/7-P1E1	Incluye el resultado del diagnóstico, e	✓		0.48	
20.7/7-P1E1	Incluye las recomendaciones para el candidato de acuerdo con el resultado de su diagnóstico.	✓		1.30	

Guía de Observación :

Instrucciones para el evaluador: Observe cuidadosamente la ejecución de las actividades que se enuncian y marque con una "✓" en la columna SI cuando el candidato cumpla con el desempeño correspondiente y en la columna NO cuando no realice las actividades señaladas. Se debe poner especial atención a los reactivos correspondientes a "Actitudes/Hábitos/Valores", para asignar peso "0" cuando el candidato lo cumpla, en caso contrario, considere el puntaje correspondiente con el valor negativo.

Código del Reactivo	Reactivo	SÍ	NO	Peso	OBSERVACIONES
	Verifica las condiciones para la aplicación del IEC:				
21.1/2-D1E2	Antes de la aplicación del IEC, y	✓		0.48	
22.2/2-D1E2	Corroborando la operación y disponibilidad de los requerimientos para el desarrollo de la evaluación especificados en el Plan de Evaluación acordado y en	✓		1.30	

las instrucciones de aplicación definidas en el IEC.

	Comunica al candidato las instrucciones de aplicación:				
23.1/3-D2E2	De acuerdo con las actividades a desarrollar especificadas en el Plan de Evaluación acordado,	✓		1.30	


Rubrica



ALYTH XIMENA RODELES
CORONADO

Formato de Instrumento de

Rubrica



Julio Cesar Chavez


BabonoyabaVersión
2.0

24.2/3-D2E2	Aclarando las dudas que manifieste el candidato antes de iniciar la recopilación de evidencias, e	✓		1.30	
25.3/3-D2E2	Indicando al candidato el momento en que inicia su evaluación.	✓		0.48	
Recopila las evidencias de Desempeño/AHV/Respuestas a Situaciones Emergentes demostradas por el candidato:					
26.1/6-D3E2	Cumpliendo las instrucciones especificadas en el IEC,	✓		0.48	
27.2/6-D3E2	De acuerdo con las actividades programadas en el Plan de Evaluación acordado con el candidato,	✓		1.30	
28.3/6-D3E2	Aplicando las guías de observación establecidas en el IEC sin realizar expresiones verbales/no verbales aprobatorias/desaprobatorias de los comportamientos que el	✓		3.85	

candidato
demuestr
a,

29.4/6-D3E2	Registrando las observaciones derivadas de la aplicación en el espacio destinado para ello en el IEC inmediatamente después de que el candidato presenta la evidencia,	✓		3.85	
30.5/6-D3E2	Sin interrumpir al candidato en el desarrollo de actividades programadas en el Plan de Evaluación acordado, y	✓		1.30	
31.6/6-D3E2	Concluyendo la aplicación de las guías de observación cuando todos los reactivos tengan registros/ observaciones.	✓		1.30	

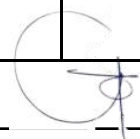
Rubrica



ALYTH XIMENA RODELES
CORONADO

Formato de Instrumento de

Rubrica



Julio Cesar Chavez

BabonoyabaVersión
2.0

	Recopila las evidencias de Producto obtenidas por el candidato:				
32.1/5-D4E2	Cumpliendo las instrucciones especificadas en el IEC,	✓		0.48	
33.2/5-D4E2	De acuerdo con las actividades programadas en el Plan de Evaluación acordado con el candidato,	✓		1.30	
34.3/5-D4E2	Cotejando que las evidencias de producto recopiladas cumplen con los reactivos establecidos en las listas de cotejo,	✓		3.85	
35.4/5-D4E2	Registrando las observaciones derivadas de la aplicación/revisión en el espacio destinado en las listas de cotejo del IEC, y	✓		3.85	
36.5/5-D4E2	Concluyendo la aplicación de las listas de cotejo cuando todos los reactivos tengan evidencias/registros.	✓		1.30	
	Aplica cuestionarios al candidato:				
37.1/2-D5E2	Explicándole las instrucciones, y	✓		0.48	Tuvo mucha paciencia explicando al candidato las preguntas
38.2/2-D5E2	Aclarándole las dudas que manifieste.	✓		0.48	
	El siguiente reactivo se refiere a la Actitud/Hábito/Valor de Responsabilidad cuando:				


Rubrica



ALYTH XIMENA RODELES
CORONADO

Formato de Instrumento de

Rubrica



Julio Cesar Chavez

BabonoyabaVersión
2.0

39.1/1-AHV1E2	recopila las evidencias del candidato cumpliendo con los criterios establecidos en el Decálogo y Código de Ética del Evaluador.	✓		0 (-0.48)	
	Cierra la aplicación del IEC:				
40.1/5-D6E2	Revisando que se evaluaron todos los reactivos del IEC,	✓		1.30	
41.2/5-D6E2	Notificando al candidato que la aplicación del IEC ha concluido,	✓		0.48	
42.3/5-D6E2	Firmando el IEC en los espacios asignados,	✓		0.48	
43.4/5-D6E2	Requiriendo al candidato su firma/rúbrica/huella digital en los espacios asignados, y	✓		0.48	
44.5/5-D6E2	Mencionando al candidato las fechas, lugares y horarios para la retroalimentación sobre los resultados obtenidos del proceso de evaluación de acuerdo con lo determinado en el Plan	✓		1.30	

de Evaluación.

Lista de Cotejo :					
Instrucciones para el evaluador: Marque con una "✓" en la columna Si, cuando el candidato muestre las evidencias correspondientes y en la columna No cuando no muestre los productos señalados.					
Código del Reactivo	Reactivo	Sí	NO	Peso	OBSERVACIONES


Rubrica



ALYTH XIMENA RODELES
CORONADO

Formato de Instrumento de

Rubrica



Julio Cesar Chavez

BabonoyabaVersión
2.0

	El IEC aplicado durante la evaluación del candidato:				
45.1/7-P1E2	Especifica las fechas de su aplicación de acuerdo con lo definido en el Plan de Evaluación,	✓		1.30	
46.2/7-P1E2	Incluye el nombre del candidato y del evaluador,	✓		0.48	
47.3/7-P1E2	Incluye las rúbricas/firmas/huella digital del evaluador y el candidato en los espacios destinados para ello,	✓		0.48	
48.4/7-P1E2	Contiene el registro de los cumplimientos/incumplimientos de todos los reactivos de acuerdo con las evidencias generadas por el candidato durante su evaluación,	✓		1.30	
49.5/7-P1E2	Especifica las observaciones de los incumplimientos registrados,	✓		3.85	
50.6/7-P1E2	Incluye la cuantificación de los pesos relativos, e	✓		1.30	
51.7/7-P1E2	Incluye el juicio de competencia obtenido.	✓		1.30	
	El juicio de competencia emitido para el candidato:				


Rubrica



 ALYTH XIMENA RODELES
 CORONADO

Formato de Instrumento de

Rubrica



Julio Cesar Chavez

 BabonoyabaVersión
 2.0

52.1/1-P1E3	Está sustentado en la suficiencia de la competencia, en la suficiencia de la evidencia recopilada, en la suficiencia de los IEC y la suficiencia del portafolio de evidencias.	✓		3.85	
-------------	--	---	--	------	--

Guía de Observación :

Instrucciones para el evaluador: Observe cuidadosamente la ejecución de las actividades que se enuncian y marque con una "✓" en la columna SI cuando el candidato cumpla con el desempeño correspondiente y en la columna NO cuando no realice las actividades señaladas. Se debe poner especial atención a los reactivos correspondientes a "Actitudes/Hábitos/Valores", para asignar peso "0" cuando el candidato lo cumpla, en caso contrario, considere el puntaje correspondiente con el valor negativo.

Código del Reactivo	Reactivo	SÍ	NO	Peso	OBSERVACIONES
	Comunica al candidato el juicio de competencia Competente:				
53.1/6-D1E4	En el día y hora registrados en el Plan de Evaluación acordado,	✓		0.48	
54.2/6-D1E4	Con base en el resultado de la suficiencia de la competencia, de la suficiencia de la evidencia recopilada, de la suficiencia de los IEC y de la suficiencia del portafolio de evidencias,	✓		0.48	

55.3/6-D1E4	Precisándole los componentes de los elementos del Estándar de Competencia en los que presentó incumplimientos,	✓		3.85	
56.4/6-D1E4	Explicándole el motivo de cada incumplimiento registrado en el IEC,	✓		3.85	
57.5/6-D1E4	Proporcionándole sugerencias para que continúe con la evaluación y certificación de sus competencias en otros Estándares de Competencia afines a su perfil/interés, y	✓		0.48	


Rubrica



ALYTH XIMENA RODELES
CORONADO

Formato de Instrumento de

Rubrica




Julio Cesar Chavez

BabonoyabaVersión
2.0

58.6/6-D1E4	Mencionándole que la entrega del Certificado de Competencia la realiza el ECE/ CE, con el que deberá ponerse en contacto.	✓		0.48	
	Comunica al candidato el juicio de competencia todavía no competente:				
59.1/7-D2E4	En el día y hora registrados en el Plan de Evaluación acordado,	✓		0.48	
60.2/7-D2E4	Con base en el resultado de la suficiencia de la competencia, de la suficiencia de la evidencia recopilada, de la suficiencia de los IEC y de la suficiencia del portafolio de evidencias,	✓		0.48	
61.3/7-D2E4	Precisándole los componentes de los elementos del Estándar de Competencia en los que presentó incumplimientos,	✓		3.85	
62.4/7-D2E4	Explicándole el motivo de cada incumplimiento registrado en el IEC,	✓		3.85	
63.5/7-D2E4	Indicándole alternativas para alcanzar la competencia en los aspectos en que se detectaron incumplimientos durante su evaluación,	✓		3.85	
64.6/7-D2E4	Proporcionándole sugerencias para que continúe con la evaluación y certificación de sus competencias con base en el Estándar de Competencia en la cual se evaluó, y	✓		0.48	
65.7/7-D2E4	Mencionándole que puede solicitar al ECE/ OC la revisión de su evaluación y que puede agregar una nota de no conformidad en su Cédula de Evaluación antes de la firma.		✓	0.48	No menciona al candidato que tiene la opción de solicitar la revisión de su evaluación.


Rubrica



ALYTH XIMENA RODELES
CORONADO

Formato de Instrumento de

Rubrica



Julio Cesar Chavez

Babonoyaba Versión
2.0

	Concluye el proceso de evaluación de competencia:				
66.1/2-D3E4	Solicitando al candidato firme de enterado el juicio de competencia en la Cédula de Evaluación, y	✓		0.48	
67.2/2-D3E4	Otorgando una copia de la Cédula de Evaluación al Candidato.	✓		0.48	

Lista de Cotejo :					
Instrucciones para el evaluador: Marque con una "✓" en la columna Si, cuando el candidato muestre las evidencias correpondientes y en la columna No cuando no muetre los productos señalados.					
Código del Reactivo	Reactivo	SÍ	NO	Peso	OBSERVACIONES
	El portafolio de evidencias integrado:				
68.1/2-P2E3	Incluye cada uno de los registros que sustentan el juicio de competencia determinado, y	✓		3.85	
69.2/2-P2E3	Contiene los documentos solicitados y en el orden establecidos por el CONOCER.	✓		0.48	
	La Cédula de Evaluación requisitada:				
70.1/7-P3E3	Incluye los datos generales solicitados en el formato,	✓		0.48	


Rubrica



 ALYTH XIMENA RODELES
 CORONADO

Formato de Instrumento de

Rubrica



Julio Cesar Chavez

 BabonoyabaVersión
 2.0

71.2/7-P3E3	Describe las mejores prácticas presentadas por el candidato durante la evaluación de competencia,	✓		0.48	
72.3/7-P3E3	Describe las áreas de oportunidad del candidato identificadas durante la evaluación de competencia,	✓		0.48	
73.4/7-P3E3	Incluye las recomendaciones del evaluador de acuerdo con las mejores prácticas y áreas de oportunidad del candidato presentadas durante la evaluación de competencia,	✓		1.30	
74.5/7-P3E3	Incluye los incumplimientos del candidato con base en el IEC aplicado,	✓		0.48	
75.6/7-P3E3	Especifica el juicio de competencia obtenido con base en el resultado de las suficiencias, y	✓		0.48	
76.7/7-P3E3	Presenta el nombre y firma del evaluador y candidato.	✓		0.48	


Rubrica



 ALYTH XIMENA RODELES
 CORONADO

Formato de Instrumento de

Rubrica



Julio Cesar Chavez

 Babonoyaba Versión
 2.0

Cuestionarios					
Instrucciones para el evaluador: Realice la evaluación de los siguientes reactivos, en forma verbal y registre las respuestas del candidato en los reactivos correspondientes. Si lo aplica de forma escrita, deberá entregar al candidato solo el cuestionario para que lo resuelva. Marque con una " ✓ " en la columna SI, cuando el candidato responda correctamente el reactivo y en la columna NO cuando su repuesta no sea la indicada en el Anexo 2 del presente IEC.					
	Reactivo	Sí	No	Peso	OBSERVACIONES
77.1/1-C1E1	Características y principios de la Evidencia Histórica	✓		0.65 de 1.30	

Subraya el inciso que contiene la respuesta correcta.
 Son características y principios de la Evidencia Histórica:

- a) Productos, documentos o registros determinados en el Estándar de Competencia, presentados por el candidato como evidencia de producto durante el acuerdo del plan de evaluación.
- b) Productos, documentos o registros determinados en el Estándar de Competencia, generados por el candidato antes de iniciar el proceso de evaluación y presentados como evidencia de desempeño.
- c) Productos, documentos o registros determinados en el Estándar de Competencia, generados por el candidato durante el proceso de evaluación como evidencia de producto.

Respuesta b)

R

e


Rubrica



ALYTH XIMENA RODELES
 CORONADO

Formato de Instrumento de

Rubrica



Julio Cesar Chavez

BabonoyabaVersión
 2.0

La evidencia histórica debe estar relacionada con:

- a) La evaluación de productos.
- b) La evaluación de productos siempre y cuando el estándar de competencia no establezca la condición de que los productos deben generarse a partir de un desempeño.
- c) La evaluación de productos y desempeños.

Respuesta b)

	Reactivo	Sí	No	Peso	OBSERVACIONES
78.1/1-C1E2	Comprobación de la autenticidad de evidencia histórica.	✓		1.30 de 1.30	

Una candidata a certificarse manifiesta ser autora de un Manual de Capacitación y lo presenta como evidencia histórica.

¿Cuáles son las acciones a realizar para comprobar la autenticidad de la evidencia histórica presentada? Subraye el inciso que contiene la respuesta correcta.

- a) Verificar la validez y autenticidad del Manual de Capacitación y elaborar el reporte de comprobación de la Evidencia Histórica
- b) Comprobar la confiabilidad del Manual de Capacitación y registrar los resultados en el instrumento de evaluación.
- c) Confirmar el margen de error del Manual de Capacitación y registrar los cumplimientos/ incumplimientos en el instrumento de evaluación.

Respuesta a)


Rubrica



ALYTH XIMENA RODELES
CORONADO

Formato de Instrumento de

Rubrica



Julio Cesar Chavez
Babonoyaba Versión
2.0

Un candidato manifiesta contar con evidencia histórica y la presenta a su evaluador:

El evaluador debe revisar que los documentos presentados:

- a) Sean un producto relacionado con el estándar de competencia y elaborado por el candidato.
- b) Estén debidamente ordenados de acuerdo con lo que indica el estándar de competencia de evaluación
- c) Cumplan con los puntos referidos en el Estándar de Competencia relacionados con los desempeños.

Respuesta **a)**

Para demostrar la veracidad de la Evidencia Histórica el evaluador debe:

- a) Preguntar en formas distintas al candidato cómo elaboró el producto que presenta como evidencia histórica.
- b) Entrevistar a terceras personas con autoridad moral a fin de verificar que el candidato es el único autor de la evidencia histórica presentada.
- c) Incorporar la evidencia histórica en el portafolios de evidencia para la evaluación.

Respuesta **b)**

Una vez que el evaluador comprueba la autenticidad de la evidencia histórica debe:

- a) Elaborar el reporte de comprobación de autenticidad de evidencia histórica e integrarlo al portafolio de evidencias.


Rubrica



ALYTH XIMENA RODELES
CORONADO

Formato de Instrumento de

Rubrica



Julio Cesar Chavez

Babonoyaba Versión
2.0

- b) Notificar al candidato que ya cumplió con los requisitos del producto.
- c) Iniciar el proceso de evaluación.

Respuesta a)

	Reactivo	Sí	No	Peso	OBSERVACIONES
79.1/1-C2E2	Acciones a realizar cuando el candidato realice actividades que puedan poner en riesgo su integridad física, la de terceras personas y la del equipo/maquinaria involucrada en la evaluación.	✓		0.48 de 0.48	

Subraye el inciso que contiene la respuesta correcta.

¿Qué acciones deben ejecutarse sí el candidato, durante su proceso de evaluación, realiza actividades que puedan poner en riesgo su integridad física, la de alguien más o la del equipo utilizado?

- a) Señalar al candidato la situación de riesgo, auxiliarlo en lo más posible, asegurarse de que el evento se ha controlado y concluido, continuar la evaluación y registrar las acciones realizadas por el candidato.
- b) Detener la evaluación, registrar las acciones realizadas por el candidato, asegurarse de que la situación de riesgo se ha controlado y concluido y mencionarle que se concluye su proceso de evaluación.
- c) Suspender temporalmente la evaluación, advertir del riesgo, registrar las acciones realizadas por el candidato ante el evento, asegurarse de que la situación se ha controlado y concluido y acordar el momento para continuar el proceso de evaluación.

Respuesta c)

R
e


Rubrica



ALYTH XIMENA RODELES
CORONADO

Formato de Instrumento de

Rubrica



Julio Cesar Chavez

Babonoyaba Versión
2.0

Cuando el candidato pone en riesgo su integridad física, el evaluador debe:

- a) Suspender temporalmente la evaluación.
- b) Estar atento hasta que el candidato resuelva la situación de peligro y evaluar los resultados.
- c) Apoyar al candidato mientras se controla la situación de riesgo.

Respuesta a)

	Reactivo	SÍ	No	Peso	OBSERVACIONES
80.1/1-C1E4	Procedimiento a realizar cuando el dictamen de la evaluación sea no procedente.	✓		1.30 de 1.30	

Subraye el inciso que contiene la respuesta correcta.

Seleccione la acción a realizar cuando el dictamen de la evaluación sea no procedente.

- a) Informar al candidato que la no procedencia de la evaluación es su responsabilidad.
- b) Ejecutar las acciones correctivas definidas por la ECE/OC/CE en tiempo y forma.
- c) Determinar con el candidato la estrategia para manifestar la inconformidad ante la ECE/OC/CE.

Respuesta b)

Rubrica

ALYTH XIMENA RODELES
CORONADO

Formato de Instrumento de

Rubrica

Julio Cesar Chavez

Babonoyaba Versión
2.0

Identifique ¿Por qué el evaluador debe acatar el resultado del Grupo de Dictamen cuando éste determina que la evaluación es no procedente?

- a) Porque el Grupo de Dictamen es quien verifica los portafolios de los candidatos y asegura la certificación de las personas que han demostrado contar con las competencias después de haber sido evaluados.
- b) Porque el Grupo de Dictamen evalúa los productos, desempeños y conocimientos de los candidatos y define si hubo errores en los procesos.
- c) Porque el Grupo de Dictamen está integrado por expertos certificados con derecho a voz y voto.

Respuesta a)

El grupo de dictamen dictamina la procedencia o no procedencia de la certificación considerando:

- a) La tabla de muestreo, la opinión de los miembros del grupo con derecho a voz y voto.
- b) La solicitud de dictamen y el programa de evaluación.
- c) El portafolio de evidencia, el juicio del evaluador y la documentación que analiza en la sesión de grupo de dictamen.

Respuesta c)


Rubrica



ALYTH XIMENA RODELES
CORONADO

Formato de Instrumento de

Rubrica



Julio Cesar Chavez

Babonoyaba Versión
2.0

V. INSTRUCCIONES PARA LA CUANTIFICACIÓN DE LOS PESOS RELATIVOS DE LOS REACTIVOS

1. Indique el peso obtenido de los reactivos cumplidos en el IEC(todos los "Si"): 98.98
2. Indique el peso total de los reactivos correspondientes a Actitudes/Hábitos/Valores que no se presentaron(el valor negativo): 0.00
3. Reste el peso total obtenido de los reactivos cumplidos (resultado del punto 1),el correspondiente a los reactivos de Actitudes/Hábitos/valores que no se presentaron(resultado del punto 2): 98.98

VI. JUICIO DE COMPETENCIA

EMISIÓN DEL JUICIO DE COMPETENCIA. De acuerdo con el resultado obtenido durante la evaluación del candidato y en la cuantificación de los pesos relativos de los reactivos, identifique en cuál de los siguientes dos supuestos se ubica el candidato:

Se considera como un CANDIDATO COMPETENTE cuando cumple con los siguientes dos criterios(indispensable que haya cumplido con los dos):

- La suma total del peso relativo del IEC que le fue aplicado es igual o mayor a: 96.76
- Existe al menos un reactivo cumplido para cada Criterio de Evaluación.

Se considera como un CANDIDATO TODAVÍA NO COMPETENTE cuando presenta cualquiera o todos de los siguientes criterios:

- La suma total del peso relativo de los reactivos del IEC que le fue aplicado se encuentra dentro del rango de: 0 a 96.75
- No existe al menos un reactivo cumplido para todos y cada uno de los Criterios de Evaluación.

Marque el Juicio de Competencia correspondiente

COMPETENTE

TODAVÍA NO COMPETENTE


Rubrica



ALYTH XIMENA RODELES
CORONADO

Formato de Instrumento de

Rubrica



Julio Cesar Chavez

Babonoyaba Versión
2.0

ANEXO 1. OBSERVACIONES DEL EVALUADOR	
En caso de ser necesario, utilice el siguiente espacio para el registro de sus observaciones	
Código del reactivo	Observaciones
37.1/2-D5E2	Tuvo mucha paciencia explicando al candidato las preguntas
65.7/7-D2E4	No menciono al candidato que tiene la opcion de solicitar la revisión de su evaluación.

ANEXO 2. RESPUESTAS A LOS REACTIVOS DE CONOCIMIENTO		
Utilice la siguiente tabla de respuestas para la calificación de los reactivos correspondientes a la evaluación de conocimientos cuando aplique.		
Código del Reactivo	Reactivo	Respuesta Correcta
77.1/1-C1E1	Características y principios de la Evidencia Histórica	
	Son características y principios de la Evidencia Histórica:	a)


Rubrica



ALYTH XIMENA RODELES
CORONADO

Formato de Instrumento de

Rubrica



Julio Cesar Chavez

Babonoyaba Versión
2.0

	La evidencia histórica debe estar relacionada con:	b)
78.1/1- C1E2	Comprobación de la autenticidad de evidencia histórica.	
	¿Cuáles son las acciones a realizar para comprobar la autenticidad de la evidencia histórica presentada? Subraye el inciso que contiene la respuesta correcta.	a)
	El evaluador debe revisar que los documentos presentados:	a)
	Para demostrar la veracidad de la Evidencia Histórica el evaluador debe:	b)
	Una vez que el evaluador comprueba la autenticidad de la evidencia histórica debe:	a)
79.1/1- C2E2	Acciones a realizar cuando el candidato realice actividades que puedan poner en riesgo su integridad física, la de terceras personas y la del equipo/maquinaria involucrada en la evaluación.	


Rubrica



ALYTH XIMENA RODELES
CORONADO

Formato de Instrumento de

Rubrica



Julio Cesar Chavez

BabonoyabaVersión
2.0

INSTRUMENTO DE EVALUACIÓN DE COMPETENCIA
Página 25 de 25

	¿Qué acciones deben ejecutarse sí el candidato, durante su proceso de evaluación, realiza actividades que puedan poner en riesgo su integridad física, la de	c)
	Cuando el candidato pone en riesgo su integridad física, el evaluador debe:	a)
80.1/1- C1E4	Procedimiento a realizar cuando el dictamen de la evaluación sea no procedente.	
	Seleccione la acción a realizar cuando el dictamen de la evaluación sea no procedente.	b)
	Identifique ¿Por qué el evaluador debe acatar el resultado del Grupo de Dictamen cuando éste determina que la evaluación es no procedente?	a)
	El grupo de dictamen dictamina la procedencia o no procedencia de la certificación considerando:	c)

Portafolio de Evidencias

Nombre completo del Candidato:

Jose Luis Contreras Cortina

Código y título del Estándar de Competencia Laboral:

ECO200 Operación de montacargas horizontal

Cédula de acreditación y nombre del Evaluador:

Julio Cesar Chavez Babonoyabe

Cédula de acreditación y razón social o denominación del Centro de Evaluación:

Almacén Plantas Metalúrgicas

Índice

1. Datos del Candidato.
 - ✓ F1 Ficha de Referencia del Candidato
 - ✓ F2 Diagnóstico del candidato.
 - ✓ Acuse de derechos y obligaciones

2. Recopilación de Evidencias.
 - ✓ F3 Plan de Evaluación Acordado con el Candidato
 - ✓ F4 Instrumento de Evaluación Aplicado al Candidato (únicamente en el caso de que los resultados hayan sido registrados en el IEC impreso)
 - ✓ Evidencias complementarias (si y solo si el IEC lo establece como requerimiento adicional: fotografías, videos, documentos, etc.).
 - ✓ Evidencia histórica y reporte de comprobación correspondiente (aplica si y solo si para la emisión del juicio de competencia se tomó como referente evidencia histórica).

3. Cierre de la Evaluación
 - ✓ F5 Cédula de Evaluación del Candidato.
 - ✓ F6 Encuesta de satisfacción del candidato.

1. Datos del Candidato

Ficha de Registro del Candidato

Estándar de Competencia:	Operación de Montacargas horizontal	Fecha:	08 de junio del 2022
---------------------------------	-------------------------------------	---------------	----------------------

Datos Personales:

El Consejo Nacional de Normalización y Certificación de Competencias Laborales (CONOCER) solicita al candidato la autorización para la publicación de los datos personales a fin de dar cumplimiento a lo dispuesto en el capítulo séptimo de las Reglas Generales y criterios para la integración del Sistema Nacional de Competencias, referente al "Registro Nacional de Personas Con Competencias Certificadas" (RENAP)⁶⁴ por medio del cual las personas con competencias certificadas, pueden voluntariamente dar a conocer sus datos personales, para facilitar su localización, en caso de que organizaciones sindicales, empresas, sector académico, sector social o público, o alguna otra institución pública o privada, requieran personal con competencias certificadas en determinada función individual;

SI () NO ()
Doy mi consentimiento al CONOCER para que, en términos del artículo 21⁶⁵ de la Ley Federal de Transparencia y Acceso a la Información Pública Gubernamental, difunda, distribuya y publique la información contenida en el documento que se inscribe, para los propósitos del RENAP. Lo anterior, sin perjuicio de que estoy enterado de que en términos del artículo 22, fracción III⁶⁶ de la misma Ley, no es necesario mi consentimiento respecto de información que se transmita entre sujetos obligados o entre dependencias y entidades, cuando los datos respectivos se utilicen para el ejercicio de facultades propias de los mismos.

Nombre Completo:	JOSE LUIS CONTRERAS CORTINA		
Lugar de Nacimiento:	Nacozari de Garcia		
Nacionalidad:	Mexicana		
CURP:	COCL630223HSRNR509		
Género:	HOMBRE	Fecha de Nacimiento:	2/23/1963
Domicilio Particular			
Morelos No.31	84340	Barrio la Sirena	
Calle y número	C.P	Colonia	
Nacozari		Sonora	
Ciudad	Entidad Federativa		
SIN CORREO	6343421034	6343421034	
E-mail	Teléfono	Teléfono Celular	

Los datos personales recabados serán protegidos y serán incorporados y tratados en el Sistema de datos personales RENAP con fundamento en las reglas generales y criterios para integración y operación del Sistema Nacional de Competencias y cuya finalidad es integrar una base de datos con información sobre las personas que han obtenido uno o más Certificados de Competencia, con base en Estándares de Competencia, inscritos en el Registro Nacional de Estándares de Competencia, el cual fue registrado en el Listado de sistemas de Datos Personales ante el Instituto Federal de Acceso a la Información Pública (www.ifa.igpp.mx) y podrán ser transmitidos a sujetos obligados o dependencias y entidades con la finalidad del uso en facultades propias de las mismas. Además la misma es Av. Barranca del Muerto 275 Col. San José Insurgentes CP. 03900, México D.F. Lo anterior se informa en cumplimiento del Decimoséptimo de los lineamientos de protección de Datos Personales, publicados en el Diario Oficial de la Federación el 30 de septiembre de 2005. El CONOCER deberá informar al Instituto, dentro de los primeros diez días hábiles de enero y julio de cada año, lo siguiente: a) Los sistemas de datos personales, b) Cualquier modificación o cancelación de dichos sistemas+c) Cualquier transmisión de sistemas de datos personales de conformidad a lo dispuesto por los Lineamientos Vigésimo quinto y Vigésimo sexto de los Lineamientos de protección de Datos Personales.

Nota: Esta información se debe mantener en una sola hoja, la firma del candidato debe ser autógrafa y se entrega en original al CONOCER.

Nivel Académico: SECUNDARIA

⁶⁴EL RENAP, tiene como objetivo fundamental integrar una base de datos con información sobre las personas que han obtenido uno o más Certificados de Competencia, con base en Estándares de Competencia inscritos en el Registro Nacional de Estándares de Competencias.

⁶⁵Los sujetos obligados no podrán difundir, distribuir o comercializar los datos personales contenidos en los sistemas de información, desarrollados en el ejercicio de sus funciones, salvo que haya mediado el consentimiento expreso, por escrito o por un medio de autenticación similar, de los individuos a que haga referencia la información.

⁶⁶ No se requerirá el consentimiento de los individuos para proporcionar los datos personales en los siguientes casos: III. Cuando se transmitan entre sujetos obligados o entre dependencias y entidades, siempre y cuando los datos se utilicen para el ejercicio de facultades propias de los mismos;

Ficha de Registro del Candidato

Marca con una "x" en el recuadro de la respuesta elegida

Primaria Secundaria Estudios Técnicos Bachillerato Licenciatura

Maestría Doctorado Posgrado

Concluidos Truncos

DECLARO BAJO PROTESTA DE DECIR VERDAD QUE LOS DATOS ASENTADOS EN ESTE DOCUMENTO SON CORRECTOS Y VERDADEROS.

Atentamente,



José Luis Contreras E
(Nombre y firma del Candidato)

Nota: Esta información se debe mantener en el portafolio de evidencias del candidato


MÉXICO INSTITUTO NACIONAL ELECTORAL
CREDENCIAL PARA VOTAR



NOMBRE
 CONTRERAS
 CORTINA
 JOSE LUIS


SEXO H





DOMICILIO
 - LA SIRENA S/N
 LOC NACOZARI DE GARCIA 84340
 NACOZARI DE GARCIA, SON.


CLAVE DE ELECTOR CNCRLS63022326H100
CURP COCL630223HSRNR09 **AÑO DE REGISTRO** 1991 02
FECHA DE NACIMIENTO 23/02/1963 **SECCIÓN** 0152 **VIGENCIA** 2021 -2031





INE








00101M



PROFESOR ANDRÉS MOLINA
 SECRETARIO EJECUTIVO DEL
 INSTITUTO NACIONAL ELECTORAL

IDMEX2164090996<<0152051602862
6302234H3112319MEX<02<<01746<4
CONTRERAS<CORTINA<<JOSE<LUIS<<



Soy México

ESTADOS UNIDOS MEXICANOS
CONSTANCIA DE LA CLAVE ÚNICA
DE REGISTRO DE POBLACIÓN

DIRECCIÓN GENERAL DEL
REGISTRO NACIONAL DE POBLACIÓN
E IDENTIDAD

Clave:
COCL630223HSRNRS09

Nombre
JOSE LUIS CONTRERAS CORTINA



Fecha de inscripción	Folio	Entidad de registro
11/02/1998	9748813	SONORA



126041196300017

CURP Certificada: verificada con el Registro Civil

CURP's asociadas por corrección
COCL630223MSRNRS09

JOSE LUIS CONTRERAS CORTINA

PRESENTE

Ciudad de México, a 08 de junio de 2022

El derecho a la identidad está consagrado en nuestra Constitución. En la Secretaría de Gobernación trabajamos todos los días para garantizar que las y los mexicanos gocen de este derecho plenamente; y de esta forma puedan acceder de manera más sencilla a trámites y servicios.


Nuestro objetivo es que el uso y adopción de la Clave Única de Registro de Población (CURP) permita a la población tener una sola llave de acceso a servicios gubernamentales, ser atendida rápidamente y poder realizar trámites desde cualquier computadora con acceso a internet dentro o fuera del país.

Nuestro compromiso es que la identidad de cada persona esté protegida y segura, por ello contamos con los máximos estándares para la protección de los datos personales. En este marco, es importante que verifiques que la información contenida en la constancia anexa sea correcta para contribuir a la construcción de un registro fiel y confiable de la identidad de la población.

Agradezco tu participación.

LIC. ADÁN AUGUSTO LÓPEZ HERNÁNDEZ

SECRETARIO DE GOBERNACIÓN



Estamos a sus órdenes para cualquier aclaración o duda sobre la conformación de su clave en **TELCURP, marcando el 800 911 11 11**

La impresión de la constancia CURP en papel bond, a color o blanco y negro, es válida y debe ser aceptada para realizar todo trámite.

TRÁMITE GRATUITO

Los Datos Personales recabados, incorporados y tratados en la Base de Datos Nacional de la Clave Única de Registro de Población, son utilizados como elementos de apoyo en la función de la Secretaría de Gobernación, a través de la Dirección General del Registro Nacional de Población e Identidad en el registro y acreditación de la identidad de la población del país, y de los nacionales residentes en el extranjero; asignando y expidiendo la Clave Única de Registro de Población. Dicha Base de Datos, se encuentra registrada en el Sistema Persona del Instituto Nacional de Transparencia, Acceso a la Información Pública y Protección de Datos Personales (<http://persona.ifai.org.mx/persona/welcome.do>). La transferencia de los Datos Personales y el ejercicio de los derechos de acceso, rectificación, cancelación y oposición, deben realizarse conforme a la Ley General de Protección de Datos Personales en Posesión de los Sujetos Obligados, y demás normatividad aplicable. Para ver la versión integral del aviso de privacidad ingresar a <https://renapo.gob.mx/>

CONTRERAS JOSE L

LA SIRENA
LA SIRENA Y LA SIRENA
NACAZARI NRI, C.P. 84340
NACAZARI DE GARCIA, Son.

NO. DE SERVICIO : 553960800469
RMU : 84340 96-08-19 XAXX-010101 001 CFE

LÍMITE DE PAGO: 25 MAY 21

CORTE A PARTIR:
26 MAY 21

TARIFA: 1B NO. MEDIDOR: OY6L06 MULTIPLICADOR: 1

PERIODO FACTURADO: 08 MAR 21 - 06 MAY 21

TOTAL A PAGAR:
\$335

(TRESCIENTOS TREINTA Y CINCO PESOS M.N.)

**¡PAGA EL RECIBO DE
DESDE TU CELULA!**



APP CFE CONTIGO



¡DESCÁRGALA YA!



VISA

COMISION FEDERAL DE ELECTRICIDAD

RFC: CSS-160330 CFE

Río Rodano No 14 Col. Cuauhtémoc
Cuauhtémoc C.P. 06500 Ciudad de México

Fecha 21/05/17 Hora 13:22:42

AGENCIA AGENCIA NACAZARI

COMPROBANTE DE PAGO
COMPROBANTE DE PAGO

Nombre CONTRERAS JOSE L
Direcc LA SIRENA
Colonia NACAZARI NRI
Poblac NACAZARI DE GARCIA
Cuenta 110833001101421 Rpu 55
Tarifa 1B Giro 9001 Comp 2

NumMed Cv LecAnt LecAct Difere
OY6L06 1 45,737 46,023

Consumo 210308 al 210506 =

Concepto	Lectura actual		Lectura anterior		Total periodo	Precio (MXN)	Subtotal (MXN)
	Medida	Estimada	Medida	Estimada			
Energía (kWh)	45023		45737		286		
Básico					150	0.861	129.15
Intermedio					136	1.043	141.84
Suma					286		270.99
							Subtotal

Este gráfico refleja tu nivel de consumo. A menor uso, mayor apoyo.



Concepto	Costos de la energía en el Mercado Eléctrico Mayorista				Desglose del importe a pagar	
	\$	\$/kW	\$/kWh	Importe (MXN)	Concepto	Importe
Suministro	129.82	0.00	0.00	129.82	Energía	270.99
Distribución	0.00	0.00	264.15	264.15	IVA 16%	43.35
Transmisión	0.00	0.00	49.68	49.68	Fac. del Periodo	314.34
CENACE	0.00	0.00	2.40	2.40	DAP(2)	20.00
Energía	0.00	0.00	173.89	173.99	Adeudo Anterior	550.94
Capacidad	0.00	0.00	112.97	112.97	Su Pago	-550.00
SCnMEM(1)	0.00	0.00	1.66	1.66	Total	\$335.28

Apoyo Gubernamental 463.58

Fecha, hora y lugar de impresión: 11 MAY 21 03:39:10 hrs. AMERICANA 85 COLONIA AMERICANA NACAZARI NACAZARI SONORA MEXICO CP 84340

(1) SCnMEM: Costos raisionados con los servicios del Mercado. (2) DAP: Derecho al Alumbrado Público. (3) Cargas o créditos: Diversos conceptos que se puedan incluir en el aviso recibo relacionados con el suministro

CONCEPTO	IMPORTE
Energía	
D A P	
Dif Pend Fact Ant	
Dif Pend Prox Fac	
I V A	
TOTAL	\$335.28

PAGADO EN EFECTIVO



GRACIAS POR SU PAGO



Evaluación Diagnóstica		
ESTANDAR:	Operación de Montacargas horizontal	Código EC0200
Fecha aplicación	8 Sep 2020	dd/mm/aaaa
Candidato	José Luis Conde C	

Bienvenido al mundo de la certificación en competencia laboral

Lo que usted tiene en sus manos es el Diagnóstico correspondiente a la función individual referida por el Estándar de Competencia "Operación de Montacargas horizontal", en el que se precisan los desempeños, productos y conocimientos que una persona debe demostrar para ser declarada competente en la realización de la función individual correspondiente.

La base de la evaluación es la observación del desempeño (guía de observación), se refuerza con productos de su trabajo (lista de cotejo), y conocimientos (cuestionario).

El Estándar tiene como propósito:

1. Servir como referente para la evaluación y certificación de las personas que operan montacargas horizontal.
2. Asimismo, puede ser referente para el desarrollo de programas de capacitación y de formación basados en el Estándar de Competencia (EC).
3. El presente estándar de competencia se refiere a una función para cuya realización no se requiere por disposición legal, la posesión de un título profesional, cabe señalar adicionalmente que para certificarse en este estándar de competencia no deberá ser requisito o impedimento el poseer un título profesional.

Por lo tanto, el Diagnóstico es la manera por la cual usted obtendrá información acerca de su competencia laboral de acuerdo con el Estándar de referencia. Esta información le permitirá tomar una decisión para ingresar a los procesos de evaluación y certificación.

Instrucciones generales

Lea cuidadosamente cada uno de los apartados del autodiagnóstico tomando en cuenta las actividades que usted sabe hacer y bajo qué condiciones las ha hecho; cómo lo ha demostrado y qué conocimientos tiene de la actividad, respondiendo las preguntas que se incluyen. Piense si lo que se solicita lo sabe y lo puede hacer, revise sus respuestas las veces que considere necesario.

Instrucciones: Marque con una X la opción que corresponda SI o NO		FALSE	TRUE
Cuenta con los conocimientos sobre los siguientes temas:			
Son considerados el equipo mínimo de protección personal para operación del montacargas.			
1	Casco, botas de seguridad con casquillo y suela antiderrapante, chaleco, lentes y guantes.		SI
2	Casco, chaleco, audifonos, guantes.		SI
3	Chaleco, botas de seguridad y lentes.		SI
Normatividad relativa a equipo de seguridad personal			
4	La NOM 017 STPS-2008 es relativa al equipo de protección personal		SI
5	La NOM-002-STPS-1999 es relativa al manejo de extintores.		
Son aspectos a considerar previo a la operación del montacargas			
5	Se realiza la inspección del mecanismo de levante, ruedas, refrigerante y niveles de aceite.		SI
7	Se realiza la inspección del mecanismo de levante, ruedas, fluidos de hidraulico, frenos, electrolito, refrigerante, niveles de aceite.	F	
8	La revisión visual de golpes no es necesaria al no ser parte de mecanismos de operación.	F	
9	La revisión del sistema de enfriamiento y bandas se revisan unicamente cuando se programa para reparación.	F	
Consideraciones al ascender al montacargas			
10	Brincar del suelo al piso del montacargas para no dañar otros mecanismo o estructura.	F	
11	Evitar sujetarse de la estructura para no desequilibrar el equipo	F	SI
12	Con los puntos de apoyo para evitar resbalar o caer del equipo.		SI
13	El cinturón de seguridad debe evitarse para poder saltar en caso de accidente.		SI
14	Colocando el freno de estacionamiento y posición neutral de la palanca		SI

Handwritten notes in the right margin: * (next to row 1), * (next to row 2), || (next to row 3), OK (next to row 4), | (next to row 5), | (next to row 7), OK (next to row 8), OK (next to row 9), OK (next to row 10), | (next to row 11), | (next to row 12), | (next to row 13), OK (next to row 14).

Handwritten notes at the bottom right: RL SI, F NO

Instrucciones: Marque con una X la opción que corresponda SI o NO		FALSE	TRUE
Consideraciones de verificación de funcionamiento		FALSE	TRUE
15	Comprobando el buen funcionamiento de la dirección girando el volante para ambos lados y el frenado.	F	
16	Verificando en la revisión del equipo si no existen fugas de algún fluido en el frente, posterior y costados del mismo, así como por debajo de éste,		Si
17	Alarmas de retroceso, luminarias y torreta		Si
Consideraciones al iniciar operación del montacargas		FALSE	TRUE
18	Verificando el funcionamiento del freno de estacionamiento, al poner el equipo en movimiento, accionando la palanca del freno de mano,		Si
19	Accionando el claxon dos veces corto y/o una vez largo.		Si
20	Verificando en el manómetro indicador que este cargado el extintor y el volante gire libremente.		Si
Al preparar el traslado del montacargas horizontal y antes de ponerlo en movimiento:		FALSE	TRUE
21	La distancia segura de operación es a 50cm de personas u objetos.	F	
22	Por sus características los montacargas pueden transitar en terrenos accidentados y con baches.	F	
Al realizar el traslado del montacargas vertical:		FALSE	TRUE
23	Se deben de subir las cuchillas lo mas alto posible para su traslado	F	
24	El manejo defensivo incluye pasar primero que los peatones y velocidad superior a la de una persona caminando		Si
25	Sirve de evelador de emergencia para personas.		
Ejecutar la estiba y desestiba con el Montacargas Horizontal		FALSE	TRUE
26	Comprueba que la capacidad especificada de la carga es menor / igual a la capacidad máxima especificada por el fabricante del montacargas vertical levantándola a unos 5 centímetros del piso y observando al frente si no tiende a bajarse el mecanismo de levante.	F	
27	Coloca las cuchillas del montacargas en posición horizontal.		
Al realizar la manipulación de la carga:		FALSE	TRUE
28	Las cuchillas se inclinan para asegurar la carga		Si
29	La palanca selectora de sentido debe estar en posición neutral colocando freno de estacionamiento		Si
30	Verificar con los espejos retrovisores es importante durante la estiba		Si
31	Previo a la manipulación de la carga se revisa la ruta y dimensiones.		Si
Al estacionar el montacargas horizontal		FALSE	TRUE
32	Se debe de estacionar en pendiente inclinada para que mejore el fluido del hidraulico	F	Si
33	Las cuchillas se inclinan ligeramente hacia adelante		Si
34	Coloca el freno del estacionamiento.		Si
35	Desciende del montacargas sin darle la espalda utilizando tres de las cuatro extremidades de la persona		Si

Autoevaluación

Una vez que se haya aplicado el Diagnóstico haga lo siguiente:

- a) Cuente el número de respuestas afirmativas, si son 30 o más se recomienda que prosiga la evaluación
- b) Si el resultado es menor a 30 se le recomienda que solicite orientación y posponga su evaluación

Resultado de la Auto Evaluación	11 - F y 19 Si	Orientación y/o Capacitación	SI	Evaluación	19/35
Sugerencia del Evaluador					
Decisión del Candidato					

Nombre y Firma del Evaluador
Nombre y Firma del Candidato

José Luis CC
[Firma]

José Chávez Babonoyaba



ACUSE

DERECHOS Y OBLIGACIONES DE LOS USUARIOS DEL SNC

Hermosillo, Sonora, a 13 de 06 de 2022

Se me hizo entrega de la Carta de Derechos y Obligaciones de los Usuarios del Sistema Nacional de Competencias.

Declaro mi completo acuerdo con mis derechos como usuario y las obligaciones que tengo al formar parte del Sistema Nacional de Competencias

**Entidad de
Certificación
y Evaluación**



A handwritten signature in blue ink, appearing to be 'P. P. P.', is written over a horizontal line.

Firma

2. Recopilación de Evidencias

Plan de Evaluación

Evaluador:	Julio Cesar Chouh Babonayaben
Centro de Evaluación:	Metallurgico de Coban
Fecha:	13 - JUNIO - 2022
Estándar de Competencia:	EC0200 Operación de Montacargas Horizontal
Candidato:	José Luis Contreras Cortina

Resultado del Diagnóstico			
Se sugirió capacitación:	Si	<input type="checkbox"/>	No

No.	Actividades y Forma a desarrollar	Técnicas e Instrumentos de	Fecha
1.	Portar el equipo de protección personal Usando casco y chaleco, • Calzando los zapatos de seguridad con casquillo y suela antiderrapante, y Portando lentes y guantes de protección apropiados para manipulación de controles de la unidad.	Técnica de Campo / Guía de Observación	13/06/22
2.	Verificar las condiciones de funcionamiento del Montacargas Horizontal: Realiza la inspección visual y funcional del Montacargas Horizontal, antes de poner en movimiento el equipo.	Técnica de Campo / Guía de Observación	13/06/22
	Elaborar reporte de verificación del Montacargas Horizontal.	Técnica Documental / Lista de Cotejo	13/06/22
3.	Realizar el traslado y los movimientos básicos del Montacargas Horizontal Preparando el traslado del montacargas horizontal, antes de ponerlo en movimiento. Realizando el traslado del montacargas de manera segura y eficiente. Generando la orden de trabajo con las especificaciones e información de la maniobra.	Técnica de Campo / Guía de Observación	13/06/22
4.	Ejecutar la estiba y desestiba con el Montacargas Horizontal Posicionando el montacargas horizontal en el área a realizar la maniobra. Manipulando la carga con las medidas de seguridad para evitar daño o golpes al equipo o carga. Estibando la carga de acuerdo a la orden de trabajo y considerando las prácticas de seguridad y eficiencia. Estacionando el montacargas horizontal.	Técnica de Campo / Guía de Observación	13/06/22
5.	Colocar la carga de acuerdo al orden de trabajo. Cumpliendo con los requerimientos de área y orden de trabajo.	Técnica Documental / Lista de Cotejo "Check List"	13/06/22

Plan de Evaluación

6.	<p>Mostrar los conocimientos de:</p> <p>El equipo de protección personal que menciona la NOM-017- de la STPS-2008.</p> <p>Las condiciones y Capacidad de carga máxima de la torre de elevación del montacargas.</p> <p>Tipos de Montacargas y sus características.</p> <p>Procedimientos de seguridad sobre operación de montacargas Los movimientos que tiene que realizar un operador de montacargas horizontal.</p> <p>Las capacidades estimadas en la placa de datos del montacargas.</p> <p>Las características de las cargas en cuanto a su adecuada preparación para estiba y su fragilidad.</p>	<p>Técnica Documental / Cuestionario</p>	13/06/2022
----	---	--	------------

Requerimientos para el desarrollo de la Evaluación	
Cantidad	Requerimiento
1	Montacargas horizontal
1	Área de maniobra de montacargas horizontal
23	Equipo de protección personal

Criterios para obtener juicio de competente (indispensable que haya cumplido con los dos):	
Primer criterio:	La suma total del peso relativo a los reactivos del IEC que le fue aplicado es igual o mayor a: 97.98
Segundo criterio:	Existe al menos un reactivo cumplido para cada criterio de evaluación, aplica para reactivos de producto, desempeño, actitud/habito/valor

Acuerdo para el desarrollo de la evaluación		
Lugar	Fecha	Horario
Almacén de Montacargas de Colón Nombre del Establecimiento, dirección y teléfono Carr. Nacoziari - A. P. 510, Nacoziari 6343429000	13/06/2022 ¿Cuándo? Se evaluará Día - Mes - Año	8:00:00 am ¿Cuándo? Se evaluará HH:MM am/pm

Acuerdo para la presentación de los resultados de la evaluación		
Lugar	Fecha	Horario
Almacenes Plantes Nombre del Establecimiento, dirección y teléfono Montacargas	13/06/2022 ¿Cuándo? Se evaluará Día - Mes - Año	4:00:00 pm ¿Cuándo? Se evaluará HH:MM am/pm

Se proporcionó al Candidato información suficiente y detallada respecto a:

- Los desempeños, productos conocimientos a demostrar durante la evaluación, así como los lugares, fechas y horarios en que se realizará.
- Los derechos y obligaciones de los usuarios del Sistema Nacional de Competencias.
- El lugar y fecha para la entrega del Certificado.
- Los mecanismos de operación y registro de resultados de evaluación en el Sistema Integral de Información (SII).

Julio Cesar Chavez Babanogata
Nombre y Firma del Evaluador

José Luis Castro C.
Nombre y Firma del Candidato
Estoy de acuerdo

I. INFORMACIÓN GENERAL.

Código: IEC para evaluar el EC Operación de Montacargas Horizontal
IEC0200

NOMBRE DEL EVALUADOR: <i>Julio Cesar Chavez B</i>	Fecha de Aplicación:
NOMBRE DEL CANDIDATO: <i>Jose Luis Contrera Cortina</i>	<i>13/06/2022</i>

Perfil del EC que se evalúa.

Estándar de Competencia:

Operación de Montacargas Horizontal

Elemento 1 de 3

Verificar las condiciones de funcionamiento del Montacargas Horizontal

Elemento 2 de 3

Realizar el traslado y los movimientos básicos del Montacargas Horizontal

Elemento 3 de 3

Ejecutar la estiba y desestiba con el Montacargas Horizontal

Duración estimada de la evaluación:

30 minutos en gabinete y 1 hora con 30 minutos en campo, totalizando 2 horas.

[Handwritten signature]

NOMBRE Y FIRMA DEL CANDIDATO

[Handwritten signature]

NOMBRE Y FIRMA DEL EVALUADOR

II. INTRODUCCIÓN

Este documento presenta el Instrumento de Evaluación de Competencia (IEC) correspondiente a la función individual referida por el EC Operación de Montacargas Horizontal.

En la que se precisan los desempeños, productos y conocimientos que una persona debe demostrar para ser declarada competente en la realización de la función individual correspondiente.

La base de la evaluación es la observación del desempeño (guía de observación), se refuerza con productos de su trabajo (lista de cotejo) y conocimientos (cuestionario).

Este instrumento tiene como objetivo evaluar la competencia de las personas que se desempeñan como Operadores de Montacargas Horizontal y contiene las instrucciones para su aplicación.

Asimismo, encontrará la tabla de aplicación que contiene los reactivos, su código, un espacio de registro de cumplimiento (SI/NO) y otro para el registro de las observaciones que como evaluador considere pertinente realizar.

Posteriormente se presentan las instrucciones para la calificación del IEC, para la cuantificación de los pesos relativos de los reactivos y la emisión del juicio de competencia. Finalmente se proporciona el espacio para consignar el juicio de competencia que se le debe informar al candidato.

El IEC contempla la evaluación de un total de 109 reactivos, de los cuales:

- 53 tienen asignado un Peso Menor (0.38 c/u);
- 32 tienen asignado un Peso Medio (0.94 c/u);
- 18 tienen asignado un Peso Mayor (2.78 c/u), y;
- 6 corresponden a Actitudes/Hábitos/Valores, los cuales se evaluarán de manera negativa, es decir, sólo en el caso de que no se cumplan deberá de restarse el peso asignado en cada caso (2 de peso menor 0.38, 4 de peso medio 0.94).
- El peso total de los reactivos del IEC es de 100.26 puntos, el excedente de 100 se origina por el uso de decimales en cada reactivo.

Dichos reactivos se agrupan en:

- 3 Guía(s) de Observación, que se aplicará(n) durante las situaciones reales o simuladas de evaluación indicadas en el EC, y que suman un total de 89 reactivos,
- 3 Lista(s) de Cotejo, que se aplicará(n) para determinar si el candidato a evaluación cumple con los requisitos de calidad de los productos establecidos en el EC referidos en 13 reactivos y
- 1 Cuestionario(s) que se aplicará(n) para evaluar los conocimientos referidos en el EC, que consta(n) de 7 reactivos.



FIRMA DEL CANDIDATO



FIRMA DEL EVALUADOR

III. INSTRUCCIONES DE APLICACIÓN DEL IEC

Para el evaluador:

1. Es necesario que la aplicación de este instrumento se realice con base en el acuerdo previo del plan de evaluación.
2. Para que el candidato pueda evidenciar su desempeño, deberá contar con situaciones de evaluación real o simulada con la finalidad de cubrir todos los contenidos presentes en el EC.
3. Antes de aplicar el instrumento de evaluación, verifique el lugar, las condiciones, los apoyos y materiales requeridos para realizar la evaluación.
4. Al interactuar con el candidato, solicítele que actúe de forma natural y evite interrumpir en lo posible, observando la forma de realizar el trabajo, y anotando lo especificado en este IEC.
5. En el caso de que se identifique que el candidato incurre en una acción que ponga en riesgo a su persona, a terceros o al equipo/maquinaria el evaluador debe detenerlo inmediatamente, advertir del riesgo y una vez que el riesgo ya no es latente, deberá registrarlo en el IEC y continuar el proceso de evaluación.
6. En caso de no ser suficiente el espacio para registrar las observaciones en la tabla de aplicación, considere el Anexo 1 para el registro de las mismas.
7. El anexo 2 es de uso exclusivo del evaluador ya que contiene las respuestas a los reactivos del cuestionario
8. Para aplicar este IEC es necesario contar con lo siguiente: Herramienta para la verificación y mantenimiento del Montacargas Horizontal, Montacargas Horizontal en estado de operación, patio o lugar de maniobras y carga y descarga, material de carga y descarga, formatos de reportes, equipo de protección personal.
9. Para evaluar los productos presentados por el candidato, verifique que cada uno de ellos presente y cumpla con las características definidas en el presente IEC.
10. Al término de la aplicación del cuestionario revise que todos los reactivos de conocimiento hayan sido contestados por el candidato o de lo contrario cancele los espacios en blanco.

Para la calificación del IEC:

1. Asigne "0", a cada reactivo que no haya sido cumplido por el candidato.
2. Asigne el puntaje de acuerdo a la ponderación correspondiente a cada reactivo que haya sido cumplido por el candidato.
3. Asigne peso "0" cuando se trate del cumplimiento de los reactivos correspondientes a "Actitudes/ Hábitos/ Valores", en caso contrario, considere el puntaje correspondiente con valor negativo.

Para la calificación del IEC:

4. Para la calificación de los reactivos de conocimiento, utilice el Anexo 2 del presente IEC.


FIRMA DEL CANDIDATO


FIRMA DEL EVALUADOR

IV. TABLA DE APLICACIÓN DEL IEC

Código del Reactivo	Reactivo	Si	No	Peso	OBSERVACIONES
	Porta el equipo de protección personal, antes de realizar la verificación del equipo:				
1.1/3-D1E1	Usando casco y chaleco,	✓		0.38	
2.2/3-D1E1	Calzando los zapatos de seguridad con casquillo y suela antiderrapante, y	✓		0.38	
3.3/3-D1E1	Portando lentes y guantes de protección apropiados para manipulación de controles de la unidad.		✓	0.38	No utilizar guantes ni lentes
	Realiza la inspección visual y funcional del Montacargas Horizontal, antes de poner en movimiento el equipo:				
4.1/31-D2E1	Revisando las condiciones del mecanismo de levante,	✓		2.78	
5.2/31-D2E1	Verificando las condiciones físicas de las ruedas del equipo,	✓		2.78	
6.3/31-D2E1	Corroborando que el nivel de aceite del motor esté en los rangos establecidos, conforme a las marcas de la bayoneta del depósito	✓		0.94	
7.4/31-D2E1	Verificando que el nivel de aceite de la transmisión automática esté en los rangos establecidos, conforme a las marcas de la bayoneta del depósito,	✓		0.94	
8.5/31-D2E1	Verificando el nivel de fluido hidráulico en el indicador correspondiente del depósito de acuerdo a lo recomendado por el fabricante,	✓		0.94	
9.6/31-D2E1	Verificando que el nivel del líquido de frenos se encuentre en su nivel máximo de acuerdo con lo indicado en el depósito,	✓		0.38	
10.7/31-D2E1	Revisando que el nivel del refrigerante esté de acuerdo con las referencias de funcionamiento establecidas en el depósito,	✓		0.38	
11.8/31-D2E1	Revisando que el nivel del electrolito de la batería esté en los rangos de funcionamiento establecidos por el fabricante, así como su estado físico,	✓		0.94	
12.9/31-D2E1	Comprobando visualmente que las condiciones externas del radiador, se encuentre sin obstrucciones, golpes y sin fugas de fluido,	✓		0.38	
13.10/31-D2E1	Corroborando visualmente que las aspas del abanico estén en condiciones aceptables, sin fisuras,	✓		0.38	
14.11/31-D2E1	Revisando que la banda esté sin roturas, fisuras y con la tensión recomendada por el fabricante,	✓		0.38	
15.12/31-D2E1	Ascendiendo al equipo de acuerdo a lo establecido por el fabricante,			0.38	
16.13/31-D2E1	Arrancando el motor del equipo de acuerdo a lo establecido por el procedimiento de operación,	✓		0.38	
17.14/31-D2E1	Ajustando el asiento a la distancia donde alcance con los pies, los pedales el operador,	✓		0.38	
18.15/31-D2E1	Colocándose el cinturón de seguridad como lo indica el fabricante,	✓		0.38	
19.16/31-D2E1	Poniendo la palanca de la transmisión en posición neutral,	✓		0.38	
20.17/31-D2E1	Girando la llave a la posición de encendido,	✓		0.38	
21.18/31-D2E1	Registrando los rangos de operación del equipo, de acuerdo a la verificación del funcionamiento de todos los indicadores del tablero y marcación de magnitudes adecuadas, según lo establece el fabricante del equipo,	✓		0.94	
22.19/31-D2E1	Verificando que este activado el freno de estacionamiento,	✓		0.38	

FIRMA DEL CANDIDATO

FIRMA DEL EVALUADOR

INSTRUMENTO DE EVALUACIÓN DE COMPETENCIA

23.20/31-D2E1	Dando marcha hasta encendido del motor,	✓	0.38	
24.21/31-D2E1	Verificando el funcionamiento del freno de estacionamiento, al poner el equipo en movimiento, accionando la palanca del freno de mano,	✓	0.94	
25.22/31-D2E1	Accionando el claxon dos veces corto y/o una vez largo,	✓	0.38	
26.23/31-D2E1	Verificando las condiciones físicas de la estructura externa del equipo,	✓	0.38	
27.24/31-D2E1	Verificando en el manómetro indicador que este cargado el extintor,	✓	0.38	
28.25/31-D2E1	Comprobando el buen funcionamiento de la dirección girando el volante para ambos lados,	✓	0.38	
29.26/31-D2E1	Verificando en la revisión del equipo si no existen fugas de algún fluido en el frente, posterior y costados del mismo, así como por debajo de éste,	✓	0.38	
30.27/31-D2E1	Verificando el funcionamiento del mecanismo de levante al accionar sus controles,	✓	0.38	
31.28/31-D2E1	Comprobando el funcionamiento de las luminarias exteriores del equipo al accionar su interruptor,	✓	0.38	
32.29/31-D2E1	Comprobando el funcionamiento de la alarma de retroceso al activar los dispositivos de reversa,	✓	0.94	
33.30/31-D2E1	Comprobando el funcionamiento de la torreta al accionar su interruptor, y	✓	0.38	
34.31/31-D2E1	Comprobando el funcionamiento de los frenos, al accionar su dispositivo en movimientos cortos en avance y reversa pisando el pedal.	✓	0.94	
El siguiente reactivo se refiere a la Actitud/Hábito/Valor de Orden cuando:				
35.1/1-AHV1E1	Realiza la secuencia para verificar el funcionamiento del Montacargas Horizontal.	✓	0 (-0.94)	
El siguiente reactivo se refiere a la Actitud/Hábito/Valor de Responsabilidad cuando:				
36.1/1-AHV2E1	Da cumplimiento a las medidas de seguridad para verificar el funcionamiento del Montacargas Horizontal.	✓	0 (-0.94)	
El reporte de la verificación del Montacargas Horizontal elaborado:				
37.1/6-P1E1	Especifica el nombre del operador que verificó,	✓	0.38	
38.2/6-P1E1	Presenta su llenado completo,	✓	0.94	Falta llenar de forma correcta
39.3/6-P1E1	Describe la existencia de falla física mecánica detectada,	✓	0.94	
40.4/6-P1E1	Detalla el lugar y el componente en que se presentó la falla,	✓	2.78	No detalla la hora
41.5/6-P1E1	Especifica la decisión a tomar a causa de la falla, e	✓	0.38	
42.6/6-P1E1	Incluye la firma del operador del Montacargas Horizontal.	✓	0.38	
Prepara el traslado del montacargas horizontal, antes de ponerlo en movimiento:				
43.1/2-D1E2	Retirando al personal que se encuentre cerca a una distancia mínima de 1.5 metros alrededor del montacargas, y	✓	0.94	
44.2/2-D1E2	Verificando que el piso y la zona de realización de los movimientos tengan las características adecuadas para circular con la unidad: plano, con cierta rugosidad, libre de "baches" y con señalamientos adecuados.	✓		
Realiza el traslado del montacargas:				

FIRMA DEL CANDIDATO

INSTRUMENTO DE EVALUACIÓN DE COMPETENCIA

45.1/12-D2E2	Tomando el volante con ambas manos,	✓	0.38	
46.2/12-D2E2	Subiendo las cuchillas a 15 centímetros del piso,	✓	0.38	
47.3/12-D2E2	Manejando a la defensiva al cuidar a los peatones, las instalaciones y la carga durante todo el traslado,	✓	2.78	
48.4/12-D2E2	Guardando la distancia mínima requerida de 3 montacargas entre uno y otro con respecto al vehículo delantero,	✓	2.78	
49.5/12-D2E2	Conduciendo el equipo de frente y de reversa,	✓	2.78	
50.6/12-D2E2	Sin realizar bromas / juegos durante su trayecto,	✓	0.94	
51.7/12-D2E2	Sin subir personal al equipo durante su traslado,	✓	0.38	
52.8/12-D2E2	Respetando los señalamientos de tráfico y las líneas divisorias amarillas,	✓	0.38	
53.9/12-D2E2	Sin utilizar las cuchillas como elevador de personal,	✓	2.78	
54.10/12-D2E2	Accionando el claxon antes de llegar a un cruce, al acercarse a peatones, así como al aproximarse a puertas.	✓	0.94	
55.11/12-D2E2	Sin sacar alguna parte del cuerpo de la cabina del operador, y	✓	0.38	
56.12/12-D2E2	Sabiendo cómo conducir la unidad en pequeñas rampas y pendientes	✓	2.78	
El siguiente reactivo se refiere a la Actitud/Hábito/Valor de Orden cuando:				
57.1/1-AHV1E2	Se posiciona en el montacargas sin sacar alguna parte del cuerpo fuera de la cabina durante el traslado.	✓	0 (-0.94)	
El siguiente reactivo se refiere a la Actitud/Hábito/Valor de Responsabilidad cuando:				
58.1/1-AHV2E2	Da cumplimiento a las medidas de seguridad para el manejo del montacargas.	✓	0 (-0.94)	
La orden de trabajo elaborada:				
59.1/2-P1E2	Describe las indicaciones de acuerdo al origen, trayecto y destino del traslado del equipo, y	✓	0.38	
60.2/2-P1E2	Especifica la ubicación exacta donde se localiza la carga a trasladar, así como la ubicación exacta a donde deberá descargarla.	✓	0.94	
Posiciona el montacargas horizontal en el área a realizar la maniobra:				
61.1/5-D1E3	Identificando dónde y cómo será depositada la carga,	✓	0.38	
62.2/5-D1E3	Identificando el centro de gravedad de la carga a mover para su traslado,	✓	2.78	
63.3/5-D1E3	Identificando la forma en que afectará la carga al centro de gravedad de la unidad en operación,	✓	0.94	
64.4/5-D1E3	Corroborando la capacidad de carga contenida en la tabla de especificaciones que el equipo tiene, contra la especificada en la carga, y	✓	0.94	
65.5/5-D1E3	Colocando las cuchillas del montacargas en posición de acuerdo a lo establecido en el manual del fabricante al disponerse a tomar la carga.	✓	0.38	
Realiza la manipulación de la carga:				

FIRMA DEL CANDIDATO

FIRMA DEL EVALUADOR

INSTRUMENTO DE EVALUACIÓN DE COMPETENCIA

66.1/5-D2E3	Introduciendo las cuchillas de manera segura sin provocar movimiento / daño a la carga / golpes al sistema de estiba,	✓	0.94	
67.2/5-D2E3	Levantando la carga a la altura de traslado de acuerdo al tipo de equipo	✓	0.94	
68.3/5-D2E3	Inclinando las cuchillas ligeramente hacia atrás para asegurar la carga,	✓	2.78	
69.4/5-D2E3	Procediendo a manejar en reversa si la carga es bromosa / impide la visibilidad de frente, y	✓	0.38	
70.5/5-D2E3	Maniobrando sin provocar afectaciones a la carga / a las instalaciones.	✓	2.78	
Realiza el estibamiento de la carga:				
71.1/12-D3E3	Localizando el área destinada de acuerdo a la orden de trabajo,	✓	0.38	
72.2/12-D3E3	Poniendo la palanca selectora de sentido en posición neutral,	✓	0.38	
73.3/12-D3E3	Colocando el freno de estacionamiento,	✓	0.38	
74.4/12-D3E3	Elevando la carga para su estiba al estar ubicado el equipo a unos 30 centímetros del lugar donde se va a dejar,	✓	0.94	
75.5/12-D3E3	Detectando si existen obstáculos durante la colocación de la carga en su destino en base a sus dimensiones,	✓	0.94	
76.6/12-D3E3	Introduciendo la carga sin golpear la estructura donde se coloca,	✓	2.78	
77.7/12-D3E3	Volteando la mirada por ambos lados hacia atrás, al disponerse a retirar las cuchillas de la carga,	✓	0.94	
78.8/12-D3E3	Utilizando los espejos retrovisores,	✓	0.38	
79.9/12-D3E3	Bajando las cuchillas al momento en que salen del larguero donde se colocó la carga,	✓	0.38	Nivelar las cuchillas
80.10/12-D3E3	Colocando las cuchillas a la altura e inclinación de traslado de montacargas,	✓	0.94	
81.11/12-D3E3	Trasladando la carga a lo largo de la trayectoria definida en forma segura y a velocidad adecuada, y	✓	2.78	
82.12/12-D3E3	Cumpliendo con lo establecido en la orden de trabajo	✓	2.78	
Estaciona el montacargas horizontal:				
83.1/13-D4E3	Posicionando el equipo en el lugar asignado,	✓	0.94	
84.2/13-D4E3	Sin bloquear pasillos / accesos,	✓	0.38	
85.3/13-D4E3	Sin obstruir acceso a extintores,	✓	2.78	
86.4/13-D4E3	Estacionando sobre piso firme ,	✓	0.38	
87.5/13-D4E3	Sin dejarlo en pendientes,	✓	0.94	
88.6/13-D4E3	Sin obstruir el lado izquierdo de la unidad que impida subir / bajar de el mismo,	✓	0.38	
89.7/13-D4E3	Bajando lentamente las cuchillas al piso,	✓	0.38	
90.8/13-D4E3	Inclinando ligeramente hacia adelante el mástil,	✓	0.38	
91.9/13-D4E3	Apagando el equipo,	✓	0.38	

FIRMA DEL CANDIDATO

FIRMA DEL EVALUADOR

INSTRUMENTO DE EVALUACIÓN DE COMPETENCIA

92.10/13-D4E3	Retirando la llave de encendido del equipo,	✓	0.94	
93.11/13-D4E3	Colocando el freno de estacionamiento,	✓	0.38	
94.12/13-D4E3	Descendiendo del montacargas sin darle la espalda, y	✓	2.78	
95.13/13-D4E3	Utilizando tres de las cuatro extremidades de la persona.	✓	0.94	
El siguiente reactivo se refiere a la Actitud/Hábito/Valor de Orden cuando:				
96.1/1-AHV1E3	Realiza los movimientos del mástil y las cuchillas el cual debe ser uno a la vez.	✓	0 (-0.94)	
El siguiente reactivo se refiere a la Actitud/Hábito/Valor de Responsabilidad cuando:				
97.1/1-AHV2E3	Da cumplimiento a las medidas de seguridad para la operación de estiba y desestiba en el montacargas.	✓	0 (-0.94)	
La carga colocada:				
98.1/5-P1E3	Cumple con lo descrito en la orden de trabajo en el área destinada,	✓	0.38	
99.2/5-P1E3	Se localiza acomodada de acuerdo a lo solicitado / requerido / estipulado en la orden de trabajo,	✓	0.94	
100.3/5-P1E3	Está acomodada sin generar algún riesgo,	✓	2.78	
101.4/5-P1E3	Se encuentra en una superficie firme, y	✓	0.38	
102.5/5-P1E3	Cumple con los requerimientos del cliente.	✓	0.38	
103.1/1-C1E1	El equipo de protección personal que menciona la NOM017 de la STPS2008	✓	0.38	
104.1/1-C2E1	Las condiciones y Capacidad de carga máxima de la torre de elevación del montacargas	✓	0.94	Error en la respuesta
105.1/1-C3E1	Tipos de Montacargas y sus características	✓	0.38	
106.1/1-C1E2	Procedimientos de seguridad sobre operación de montacargas	✓	2.78	
107.1/1-C2E2	Los movimientos que tiene que realizar	✓	0.94	
108.1/1-C1E3	Las capacidades estimadas en la placa de datos del montacargas.	✓	0.94	
109.1/1-C2E3	Las características de las cargas en cuanto a su adecuada preparación para estiba y su fragilidad.	✓	0.94	

V. INSTRUCCIONES PARA LA CUANTIFICACIÓN DE LOS PESOS RELATIVOS DE LOS REACTIVOS

1. Indique el peso obtenido de los reactivos cumplidos en el IEC (todos los "SI"):
2. Indique el peso total de los reactivos correspondientes a Actitudes/Hábitos/Valores que no se presentaron (el valor negativo):
3. Reste al peso total obtenido de los reactivos cumplidos (resultado del punto 1), el correspondiente a los reactivos de Actitudes/Hábitos/Valores que no se presentaron (resultado del punto 2):

96.72

1.88

94.84

FIRMA DEL CANDIDATO

FIRMA DEL EVALUADOR

CUESTIONARIO

103.1/1-C1E1. Seleccione y subraye la opción que contesta correctamente a la pregunta ¿Es el equipo de protección personal que menciona la NOM-017-STPS - 2008?

- a) Lentes de sol
- b) Sombrero
- c) Casco

OK

104.1/1-C2E1. Relacione las columnas colocando en el paréntesis la letra que corresponda.

(b) Mástil Duplex

a) Eleva a Baja Altura

NO

(c) Mástil Triplex

b) Eleva a Media Altura

(A) Mástil Simplex

c) Eleva a Gran Altura

(A) Es la parte del montacargas donde está ubicada la capacidad máxima de carga del montacargas

- a) Contrapeso
- b) Placa de Especificaciones
- c) Mástil

105.1/1-C3E1. Relacione las columnas colocando en el paréntesis la letra que corresponda

D(~~G~~)

a) Diesel

(c) LPG

b) Eléctrico

(A) D

c) Gas Propano Liquido

OK

(~~B~~) E

d) Gasolina

106.1/1-C1E2. Relacione las columnas colocando en el paréntesis la letra que corresponda

(A)

a) Restrictiva

(b)

b) Preventiva

OK

107.1/1-C2E2. Conteste Falso o Verdadero La siguiente pregunta.

a) Al llegar a una esquina tiene que pegar la rueda delantera inmediata al interior donde va a dar la vuelta (v)

b) La forma correcta de accionar el claxon al llegar a un cruce, aproximarse a un peatón, al acercarse a una puerta o en entradas o salidas de la nave es accionarlo 2 veces corto. (v)

OK

VI. JUICIO DE COMPETENCIA

EMISIÓN DEL JUICIO DE COMPETENCIA. De acuerdo con el resultado obtenido durante la evaluación del candidato y en la cuantificación de los pesos relativos de los reactivos, identifique en cuál de los siguientes dos supuestos se ubica el candidato:

Se considera como un CANDIDATO COMPETENTE cuando *cumple con los siguientes dos criterios (indispensable que haya cumplido con los dos)*:

- La suma total del peso relativo a los reactivos del IEC que le fue aplicado es igual o mayor a: **97.98**
- Existe al menos un reactivo cumplido para cada Criterio de Evaluación.

Se considera como un CANDIDATO TODAVÍA NO COMPETENTE cuando *presenta cualquiera o todos de los siguientes criterios*:

- La suma total del peso relativo de los reactivos del IEC que le fue aplicado se encuentra dentro del rango de: **0 a 97.97**
- No existe al menos un reactivo cumplido para todos y cada uno de los Criterios de Evaluación.

Marque el Juicio de Competencia correspondiente

COMPETENTE

TODAVÍA NO COMPETENTE


FIRMA DEL CANDIDATO


FIRMA DEL EVALUADOR

ANEXO 1. OBSERVACIONES DEL EVALUADOR

En caso de ser necesario, utilice el siguiente espacio para el registro de sus observaciones.

Código del Reactivo	OBSERVACIONES
35/1.1 AHV1E1	Realiza inspecciones visuales al montacargas durante la evaluación
64 4/5 D1E3	No conoce la placa de especificaciones
3.3/3-D1E1	Utiliza el equipo de protección personal incompleto
35. 1.1-AHV1E1	Realiza la secuencia de manera incompleta durante la evaluación
36 1/1 AHV2E1	Habilidad no demostrado durante la evaluación
38.2/6 P1E1 40 4/6 P1E1 41 5/6 P1E1	No realizan reporte de verificación de montacarga

FIRMA DEL CANDIDATO

ANEXO 2. RESPUESTAS A LOS REACTIVOS DE CONOCIMIENTO

Utilice la siguiente tabla de respuestas para la calificación de los reactivos correspondientes a la evaluación de conocimientos cuando aplique.

Código del Reactivo	Reactivo	Respuesta Correcta
103.1/1-C1E1	El equipo de protección personal que menciona la NOM017 de la STPS2008	
	¿Es el equipo de protección personal que menciona la NOM-017-STPS - 2008?	c)
104.1/1-C2E1	Las condiciones y Capacidad de carga máxima de la torre de elevación del montacargas	
	Relacione las columnas colocando en el paréntesis la letra que corresponda.	
	() Mástil Duplex	[b]
	() Mástil Triplex	[c]
	() Mástil Simplex	[a]
	() Es la parte del montacargas donde está ubicada la capacidad máxima de carga del montacargas	b)
105.1/1-C3E1	Tipos de Montacargas y sus características	
	Relacione las columnas colocando en el paréntesis la letra que corresponda.	
	() G	[d]
	() LPG	[c]
	() D	[a]
	() E	[b]
106.1/1-C1E2	Procedimientos de seguridad sobre operación de montacargas	
	Relacione las columnas colocando en el paréntesis la letra que corresponda.	
	IMG 1	[a]
	IMG 2	[b]
107.1/1-C2E2	Los movimientos que tiene que realizar	
	Al llegar a una esquina tiene que pegar la rueda delantera	v

FIRMA DEL CANDIDATO



conocer

conocimiento • competitividad • crecimiento

INSTRUMENTO DE EVALUACIÓN DE COMPETENCIA


Página 27 de 27


	inmediata al interior donde va a dar la vuelta	
	La forma correcta de accionar el claxon al llegar a un cruce, aproximarse a un peatón, al acercarse a una puerta o en entradas o salidas de la nave es accionarlo 2 veces corto.	v
108.1/1-C1E3	Las capacidades estimadas en la placa de datos del montacargas.	
	Seleccione con una "X" los tres datos importantes que debe saber el operador que se encuentran en la Placa de Especificaciones del	a) c) f)
109.1/1-C2E3	Las características de las cargas en cuanto a su adecuada preparación para estiba y su fragilidad.	
	Seleccione de las siguientes cargas cual es frágil con un círculo y cual no frágil con una cruz IMG VAJILLA DE VIDRIO IMG BULTOS DE CEMENTO	[a] [b]

FIRMA DEL CANDIDATO

FIRMA DEL EVALUADOR

EVIDENCIAS COMPLEMENTARIAS






3. Cierre de la Evaluación


Cédula de Evaluación

Evaluador:	Julio Cesar Chavez Babonagab
Centro de Evaluación:	Almicer Metalurgica de Caba
Candidato:	José Luis Contreras Cortina
Estándar de Competencia:	ECO200 Operación de Montacargas horizontales
Fecha:	13/06/22

RESULTADO DE LA EVALUACIÓN	
Mejores prácticas:	Realización de inspecciones visuales
Áreas de Oportunidad:	No conoce la placa de especificaciones Utiliza el equipo de protección incompleto
Criterios de Evaluación que no se cubrieron:	Equipo de protección personal
Recomendaciones:	Medidas de Seguridad / Reparo de Verificación Conocer las especificaciones de montacargas

JUICIO DE EVALUACIÓN
Candidato todavía no competente

Evaluador

 Nombre y Firma

Candidato
 Estoy de acuerdo con el juicio de evaluación y satisfecho con los comentarios emitidos.

 Nombre y Firma

Notas:
<ul style="list-style-type: none"> El juicio de Competencia emitido, está sujeto a la ratificación o rectificación del dictamen emitido por la ECE El Candidato pagará el importe establecido para el certificado, sí y solo si su Juicio de Competencia resultara ser competente





Observaciones:	Uso exclusivo para el Candidato
-----------------------	---------------------------------
































Encuesta de Satisfacción del Procesos de Evaluación de Competencia

SU OPINIÓN ES MUY IMPORTANTE

Candidato:	Jose Luis Contreras Cortina	Fecha:	13/06/2022
-------------------	-----------------------------	---------------	------------

Conteste las siguientes preguntas marcando con una  la opción que considere adecuada al servicio recibido, conforme a la siguiente escala de evaluación:

 Muy de Acuerdo	 De Acuerdo	 Parcialmente en Desacuerdo	 Totalmente en Desacuerdo
--	--	--	--

1. ¿La presentación del Estándar de Competencia y la aplicación del diagnóstico, lo realizaron sin costo para usted?	 ✓			
2. ¿Le proporcionaron la información suficiente y necesaria para iniciar su proceso de evaluación?	 ✓			
3. ¿Durante el proceso de evaluación le dieron trato digno y respetuoso?	 ✓			
4. ¿Le realizaron la evaluación sin condicionarlo a tomar un curso de capacitación?	 ✓			
5. ¿Le presentaron y acordaron con Usted el Plan de Evaluación?	 ✓			
6. ¿Recibió retroalimentación de los resultados de su evaluación?	 ✓			
7. ¿El evaluador atendió todas sus dudas?	 ✓			
8. ¿Le entregaron el certificado de acuerdo al compromiso establecido?			 ✓	





red **conocer**

EN DEFENSA DE TU SERVICIO

www.conocer.gob.mx

Llama al 01 800 288 2666

Portafolio de Evidencias

Nombre completo del Candidato:

Jose Luis Contreras Cortina

Código y título del Estándar de Competencia Laboral:

EC0200 Operación de Montacargas Horizontal

Cédula de acreditación y nombre del Evaluador:

Julio César Chavez Babonoyaba

Cédula de acreditación y razón social o denominación del Centro de Evaluación:

Almacén Plantas Metalúrgicas

Índice

1. Datos del Candidato.
 - ✓ F1 Ficha de Referencia del Candidato
 - ✓ F2 Diagnóstico del candidato.
 - ✓ Acuse de derechos y obligaciones

2. Recopilación de Evidencias.
 - ✓ F3 Plan de Evaluación Acordado con el Candidato
 - ✓ F4 Instrumento de Evaluación Aplicado al Candidato
(únicamente en el caso de que los resultados hayan sido registrados en el IEC impreso)
 - ✓ Evidencias complementarias (si y solo si el IEC lo establece como requerimiento adicional: fotografías, videos, documentos, etc.).
 - ✓ Evidencia histórica y reporte de comprobación correspondiente (aplica si y solo si para la emisión del juicio de competencia se tomó como referente evidencia histórica).

3. Cierre de la Evaluación
 - ✓ F5 Cédula de Evaluación del Candidato.
 - ✓ F6 Encuesta de satisfacción del candidato.

1. Datos del Candidato

Ficha de Registro del Candidato

Estándar de Competencia:	Operación de Montacargas horizontal	Fecha:	08 de junio del 2022
---------------------------------	-------------------------------------	---------------	----------------------

Datos Personales:

El Consejo Nacional de Normalización y Certificación de Competencias Laborales(CONOCER) solicita al candidato la autorización para la publicación de los datos personales a fin de dar cumplimiento a lo dispuesto en el capítulo séptimo de las Reglas Generales y criterios para la integración del Sistema Nacional de Competencias, referente al "Registro Nacional de Personas Con Competencias Certificadas" (RENAP)⁶⁴ por medio del cual las personas con competencias certificadas, pueden voluntariamente dar a conocer sus datos personales, para facilitar su localización, en caso de que organizaciones sindicales, empresas, sector académico, sector social o público, o alguna otra institución pública o privada, requieran personal con competencias certificadas en determinada función individual;

SI () NO ()

Doy mi consentimiento al CONOCER para que, en términos del artículo 21⁶⁵ de la Ley Federal de Transparencia y Acceso a la Información Pública Gubernamental, difunda, distribuya y publique la información contenida en el documento que se inscribe, para los propósitos del RENAP. Lo anterior, sin perjuicio de que estoy enterado de que en términos del artículo 22, fracción III⁶⁶ de la misma Ley, no es necesario mi consentimiento respecto de información que se transmita entre sujetos obligados o entre dependencias y entidades, cuando los datos respectivos se utilicen para el ejercicio de facultades propias de los mismos.

Nombre y Firma

José Luis Contreras Cortina

Nombre Completo:	JOSE LUIS CONTRERAS CORTINA		
Lugar de Nacimiento:	Nacozeni de Garcia		
Nacionalidad:	Mexicana		
CURP:	COCL630223HSRNR09		
Género:	HOMBRE		
Fecha de Nacimiento:			2/23/1963
Domicilio Particular			
	Morelos No.31	84340	Barrio la Sirena
Calle y número		C.P	Colonia
	Nacozeni		Sonora
Ciudad		Entidad Federativa	
SIN CORREO	6343421034	6343421034	
E-mail		Teléfono	Teléfono Celular

Los datos personales recabados serán protegidos y serán incorporados y tratados en el Sistema de datos personales RENAP con fundamento en las reglas generales y criterios para integración y operación del Sistema Nacional de Competencias y cuya finalidad es integrar una base de datos con información sobre las personas que han obtenido uno o más Certificados de Competencia, con base en Estándares de Competencia inscritos en el Registro Nacional de Estándares de Competencia, el cual fue registrado en el Listado de sistemas de Datos Personales ante el Instituto Federal de Acceso a la Información Pública (www.ifa.203.mx) y podrán ser transmitidos a sujetos obligados o dependencias y entidades con la finalidad del uso en facultades propias de las mismas. Además de otras transmisiones previstas en Ley La Unidad Administrativa responsable del Sistema es el Consejo Nacional de Normalización y Certificación de Competencias Laborales y la dirección donde el usuario podrá ejercer los derechos de acceso y corrección ante la misma es Av. Barranca del Muerto 275 Col. San José Insurgentes CP 03900 México D.F. Lo anterior se informa en cumplimiento del Decimo séptimo de los Lineamientos de protección de Datos Personales, publicados en el Diario Oficial de la Federación el 30 de septiembre de 2005. El CONOCER deberá informar al Instituto, dentro de los primeros diez días hábiles de enero y julio de cada año, lo siguiente: a) Los sistemas de datos personales; b) Cualquier modificación o cancelación de dichos sistemas; c) Cualquier transmisión de sistemas de datos personales de conformidad a lo dispuesto por los Lineamientos Vigésimo quinto y Vigésimo sexto de los Lineamientos de protección de Datos Personales.

Nota: Esta información se debe mantener en una sola hoja, la firma del candidato debe ser autógrafa y se entrega en original al CONOCER.

Nivel Académico: SECUNDARIA

⁶⁴EL RENAP, tiene como objetivo fundamental integrar una base de datos con información sobre las personas que han obtenido uno o más Certificados de Competencia, con base en Estándares de Competencia inscritos en el Registro Nacional de Estándares de Competencias

⁶⁵Los sujetos obligados no podrán difundir, distribuir o comercializar los datos personales contenidos en los sistemas de información, desarrollados en el ejercicio de sus funciones, salvo que haya mediado el consentimiento expreso, por escrito o por un medio de autenticación similar, de los individuos a que haga referencia la información.

⁶⁶ No se requerirá el consentimiento de los individuos para proporcionar los datos personales en los siguientes casos: III. Cuando se transmitan entre sujetos obligados o entre dependencias y entidades, siempre y cuando los datos se utilicen para el ejercicio de facultades propias de los mismos.

Ficha de Registro del Candidato

Marca con una "x" en el recuadro de la respuesta elegida

Primaria Secundaria Estudios Técnicos Bachillerato Licenciatura

Maestría Doctorado Posgrado

Concluidos Truncos

DECLARO BAJO PROTESTA DE DECIR VERDAD QUE LOS DATOS ASENTADOS EN ESTE DOCUMENTO SON CORRECTOS Y VERDADEROS.

Atentamente,



José Luis Contreras E
(Nombre y firma del Candidato)

Nota: Esta información se debe mantener en el portafolio de evidencias del candidato



MÉXICO INSTITUTO NACIONAL ELECTORAL
CREDENCIAL PARA VOTAR



NOMBRE
CONTRERAS
CORTINA
JOSE LUIS

SEXO H



DOMICILIO
- LA SIRENA S/N
LOC NACOZARI DE GARCIA 84340
NACOZARI DE GARCIA, SON.

CLAVE DE ELECTOR CNCRLS63022326H100

CURP
COCL630223HSRNR09

AÑO DE REGISTRO
1991 02

FECHA DE NACIMIENTO
23/02/1963

SECCION
0152

VIGENCIA
2021 - 2031

J. L. Cortina



0010188

[Signature]
DIRECTOR GENERAL DEL
INSTITUTO NACIONAL ELECTORAL


IDMEX2164090996<<0152051602862
6302234H3112319MEX<02<<01746<4
CONTRERAS<CORTINA<<JOSE<LUIS<<

SEGOB

ESTADOS UNIDOS MEXICANOS

SECRETARÍA DE GOBERNACIÓN
COMISIÓN DEL ESTADO ÚNICO
DE REGISTRO DE POBLACIÓN

ESTADO DE SONORA
SECRETARÍA DE GOBERNACIÓN
COMISIÓN DEL ESTADO ÚNICO
DE REGISTRO DE POBLACIÓN



Clave:

COCL630223HSRNRS09

Nombre

JOSE LUIS CONTRERAS CORTINA



Fecha de inscripción

11/02/1998

Folio

9748813

Entidad de registro

SONORA



126041196300017

CURP Certificada: verificada con el Registro Civil

CURP's asociadas por corrección

COCL630223MSRNRS09

JOSE LUIS CONTRERAS CORTINA

PRESENTE

Ciudad de México, a 08 de junio de 2022

El derecho a la identidad está consagrado en nuestra Constitución. En la Secretaría de Gobernación trabajamos todos los días para garantizar que las y los mexicanos gocen de este derecho plenamente; y de esta forma puedan acceder de manera más sencilla a trámites y servicios.


Nuestro objetivo es que el uso y adopción de la Clave Única de Registro de Población (CURP) permita a la población tener una sola llave de acceso a servicios gubernamentales, ser atendida rápidamente y poder realizar trámites desde cualquier computadora con acceso a internet dentro o fuera del país.

Nuestro compromiso es que la identidad de cada persona esté protegida y segura, por ello contamos con los máximos estándares para la protección de los datos personales. En este marco, es importante que verifiques que la información contenida en la constancia anexa sea correcta para contribuir a la construcción de un registro fiel y confiable de la identidad de la población.

Agradezco tu participación.

LIC. ADÁN AUGUSTO LÓPEZ HERNÁNDEZ

SECRETARIO DE GOBERNACIÓN



Estamos a sus órdenes para cualquier aclaración o duda sobre la conformación de su clave en **TELCURP**, marcando el **800 911 11 11**

La impresión de la constancia CURP en papel bond, a color o blanco y negro, es válida y debe ser aceptada para realizar todo trámite.

TRÁMITE GRATUITO

Los Datos Personales recabados, incorporados y tratados en la Base de Datos Nacional de la Clave Única de Registro de Población, son utilizados como elementos de apoyo en la función de la Secretaría de Gobernación, a través de la Dirección General del Registro Nacional de Población e Identidad en el registro y acreditación de la identidad de la población del país, y de los nacionales residentes en el extranjero; asignando y expidiendo la Clave Única de Registro de Población. Dicha Base de Datos, se encuentra registrada en el Sistema Persona del Instituto Nacional de Transparencia, Acceso a la Información Pública y Protección de Datos Personales (<http://persona.ifai.org.mx/persona/welcome.do>). La transferencia de los Datos Personales y el ejercicio de los derechos de acceso, rectificación, cancelación y oposición, deben realizarse conforme a la Ley General de Protección de Datos Personales en Posesión de los Sujetos Obligados, y demás normatividad aplicable. Para ver la versión integral del aviso de privacidad ingresar a <https://renapo.gob.mx/>

ACUSE

DERECHOS Y OBLIGACIONES DE LOS USUARIOS DEL SNC

Hermosillo, Sonora, a 17 de junio de 2022.

Se me hizo entrega de la Carta de Derechos y Obligaciones de los Usuarios del Sistema Nacional de Competencias.

Declaro mi completo acuerdo con mis derechos como usuario y las obligaciones que tengo al formar parte del Sistema Nacional de Competencias

**Entidad de
Certificación
y Evaluación**



A handwritten signature in blue ink, appearing to be 'J. P. C.', written over a horizontal line.

Firma

Evaluación Diagnóstica		Código	EC0200
ESTANDAR:	Operación de Montacargas horizontal	17/06/2022	
Fecha aplicación	17/06/2022	dd/mm/aaaa	
Candidato	Jose Luis Contreras Cortina		

Bienvenido al mundo de la certificación en competencia laboral

Lo que usted tiene en sus manos es el Diagnóstico correspondiente a la función individual referida por el Estándar de Competencia "Operación de Montacargas horizontal", en el que se precisan los desempeños, productos y conocimientos que una persona debe demostrar para ser declarada competente en la realización de la función individual correspondiente.

La base de la evaluación es la observación del desempeño (guía de observación), se refuerza con productos de su trabajo (lista de cotejo), y conocimientos (cuestionario).

El Estándar tiene como propósito:

1. Servir como referente para la evaluación y certificación de las personas que operan montacargas horizontal.
2. Asimismo, puede ser referente para el desarrollo de programas de capacitación y de formación basados en el Estándar de Competencia (EC).
3. El presente estándar de competencia se refiere a una función para cuya realización no se requiere por disposición legal, la posesión de un título profesional, cabe señalar adicionalmente que para certificarse en este estándar de competencia no deberá ser requisito o impedimento el poseer un título profesional.

Por lo tanto, el Diagnóstico es la manera por la cual usted obtendrá información acerca de su competencia laboral de acuerdo con el Estándar de referencia. Esta Información le permitirá tomar una decisión para ingresar a los procesos de evaluación y certificación.

Instrucciones generales

Lea cuidadosamente cada uno de los apartados del autodiagnóstico tomando en cuenta las actividades que usted sabe hacer y bajo qué condiciones las ha hecho; cómo lo ha demostrado y qué conocimientos tiene de la actividad, respondiendo las preguntas que se incluyen. Piense si lo que se solicita lo sabe y lo puede hacer, revise sus respuestas las veces que considere necesario.

Instrucciones: Marque con una X la opción que corresponda SI o NO		FALSO	VERDADERO
Cuenta con los conocimientos sobre los siguientes temas:			
Son considerados el equipo mínimo de protección personal para operación del montacargas.			
1	Casco, botas de seguridad con casquillo y suela antiderrapante, chaleco, lentes y guantes.		X
2	Casco, chaleco, audífonos, guantes.	X	
3	Chaleco, botas de seguridad y lentes.	X	
Normatividad relativa a equipo de seguridad personal			
4	La NOM 017-STPS-2008 es relativa al equipo de protección personal		X
5	La NOM-002-STPS-1999 es relativa al manejo de extintores.		X
Son aspectos a considerar previo a la operación del montacargas			
5	Se realiza la inspección del mecanismo de levante, ruedas, refrigerante y niveles de aceite.	X	
7	Se realiza la inspección del mecanismo de levante, ruedas, fluidos de hidráulico, frenos, electrolito, refrigerante, niveles de aceite.		X
8	La revisión visual de golpes no es necesaria al no ser parte de mecanismos de operación.	X	
9	La revisión del sistema de enfriamiento y bandas se revisan únicamente cuando se programa para reparación.	X	
Consideraciones al ascender al montacargas			
10	Brincar del suelo al piso del montacargas para no dañar otros mecanismo o estructura.	X	
11	Evitar sujetarse de la estructura para no desequilibrar el equipo	X	
12	Con los puntos de apoyo para evitar resbalar o caer del equipo.		X
13	El cinturón de seguridad debe evitarse para poder saltar en caso de accidente.	X	
14	Colocando el freno de estacionamiento y posición neutral de la palanca		X

Instrucciones: Marque con una X la opción que corresponda Si o NO		FALSE	TRUE
Consideraciones de verificación de funcionamiento		FALSE	TRUE
15	Comprobando el buen funcionamiento de la dirección girando el volante para ambos lados y el frenado.		X
16	Verificando en la revisión del equipo si no existen fugas de algún fluido en el frente, posterior y costados del mismo, así como por debajo de éste,		X
17	Alarmas de retroceso, luminarias y torreta		X
Consideraciones al iniciar operación del montacargas		FALSE	TRUE
18	Verificando el funcionamiento del freno de estacionamiento, al poner el equipo en movimiento, accionando la palanca del freno de mano,		X
19	Accionando el claxon dos veces corto y/o una vez largo.		X
20	Verificando en el manómetro indicador que este cargado el extintor y el volante gire libremente.		X
Al preparar el traslado del montacargas horizontal y antes de ponerlo en movimiento:		FALSE	TRUE
21	La distancia segura de operación es a 50cm de personas u objetos.	X	
22	Por sus características los montacargas pueden transitar en terrenos accidentados y con baches.	X	
Al realizar el traslado del montacargas vertical:		FALSE	TRUE
23	Se deben de subir las cuchillas lo mas alto posible para su traslado	X	
24	El manejo defensivo incluye pasar primero que los peatones y velocidad superior a la de una persona caminando	X	
25	Sirve de evelador de emergencia para personas.	X	
Ejecutar la estiba y desestiba con el Montacargas Horizontal		FALSE	TRUE
26	Comprueba que la capacidad especificada de la carga es menor / igual a la capacidad máxima especificada por el fabricante del montacargas vertical levantándola a unos 5 centímetros del piso y observando al frente si no tiende a bajarse el mecanismo de levante.		X
27	Coloca las cuchillas del montacargas en posición horizontal.		X
Al realizar la manipulación de la carga:		FALSE	TRUE
28	Las cuchillas se inclinan para asegurar la carga		X
29	La palanca selectora de sentido debe estar en posición neutral colocando freno de estacionamiento		X
30	Verificar con los espejos retrovisores es importante durante la estiba		X
31	Previo a la manipulación de la carga se revisa la ruta y dimensiones.		X
Al estacionar el montacargas horizontal		FALSE	TRUE
32	Se debe de estacionar en pendiente inclinada para que mejore el fluido del hidraulico	X	
33	Las cuchillas se inclinan ligeramente hacia adelante		X
34	Coloca el freno del estacionamiento.		X
35	Desciende del montacargas sin darle la espalda utilizando tres de las cuatro extremidades de la persona		X

Autoevaluación

Una vez que se haya aplicado el Diagnóstico haga lo siguiente:

- Cuente el número de respuestas afirmativas, si son 30 o más se recomienda que prosiga la evaluación
- Si el resultado es menor a 30 se le recomienda que solicite orientación y posponga su evaluación

Resultado de la Auto Evaluación
Sugerencia del Evaluador
Decisión del Candidato

Orientación y/o
Capacitación

Evaluación

100

Nombre y Firma del Evaluador
Julio Cesar Chavez Babonoyaba

Nombre y Firma del Candidato


Nombre y Firma del Candidato
José Luis Contreras Cortina

CARTA DE AUTORIZACIÓN DE FIRMA ELECTRONICA DE

ENTIDAD DE CERTIFICACIÓN Y EVALUACIÓN

Presente

Manifiesto ante usted de conformidad la autorización para utilizar mi FIRMA ELECTRÓNICA en todos y cada uno de los formatos que integran mi proceso de acreditación como evaluador independiente ante Conocer.



Con el fin de lograr satisfactoriamente mi proceso.

Sin más por el momento, quedo de Usted.
Atentamente les saluda,

Nombre

José Luis Contreras C

2. Recopilación de Evidencias

Plan de Evaluación

Evaluador:	Julio César Chávez Babonoyaba
Centro de Evaluación:	Almacén Plantas Metalúrgicas
Fecha:	17 - 06 - 2022 en que se acordó del Plan de Evaluación
Estándar de Competencia:	EC0200 Operación de Montacargas Horizontal
Candidato:	Jose Luis Contreras Cortina

Resultado del Diagnóstico		
Se sugirió capacitación:	Sí <input checked="" type="checkbox"/>	No <input type="checkbox"/>

No.	Actividades y Forma a desarrollar	Técnicas e Instrumentos de Evaluación	Fecha
1.	Portar el equipo de protección personal Usando casco y chaleco, • Calzando los zapatos de seguridad con casquillo y suela antiderrapante, y • Portando lentes y guantes de protección apropiados para manipulación de controles de la unidad.	Técnica de Campo / Guía de Observación	17/06/2022
2.	Verificar las condiciones de funcionamiento del Montacargas Horizontal: Realiza la inspección visual y funcional del Montacargas Horizontal, antes de poner en movimiento el equipo.	Técnica de Campo / Guía de Observación	17/06/2022
	Elaborar reporte de verificación del Montacargas Horizontal.	Técnica Documental / Lista de Cotejo "Check List"	17/06/2022

Plan de Evaluación

No.	Actividades y Forma a desarrollar	Técnicas e Instrumentos de Evaluación	Fecha
3.	<p>Realizar el traslado y los movimientos básicos del Montacargas Horizontal</p> <p>Preparando el traslado del montacargas horizontal, antes de ponerlo en movimiento.</p> <p>Realizando el traslado del montacargas de manera segura y eficiente.</p> <p>Generando la orden de trabajo con las especificaciones e información de la maniobra.</p>	Técnica de Campo / Guía de Observación	17/06/2022
4.	<p>Ejecutar la estiba y desestiba con el Montacargas Horizontal</p> <p>Posicionando el montacargas horizontal en el área a realizar la maniobra.</p> <p>Manipulando la carga con las medidas de seguridad para evitar daño o golpes al equipo o carga.</p> <p>Estibando la carga de acuerdo a la orden de trabajo y considerando las practicas de seguridad y eficiencia.</p> <p>Estacionando el montacargas horizontal.</p>	Técnica de Campo / Guía de Observación	17/06/2022
5.	<p>Colocar la carga de acuerdo al orden de trabajo.</p> <p>Cumpliendo con los requerimientos de área y orden de trabajo.</p>	Técnica Documental / Lista de Cotejo "Check List"	17/06/2022

Plan de Evaluación

No.	Actividades y Forma a desarrollar	Técnicas e Instrumentos de Evaluación	Fecha
6.	<p>Demostrar los conocimientos de:</p> <p>El equipo de protección personal que menciona la NOM-017- de la STPS-2008.</p> <p>Las condiciones y Capacidad de carga máxima de la torre de elevación del montacargas.</p> <p>Tipos de Montacargas y sus características.</p> <p>Procedimientos de seguridad sobre operación de montacargas</p> <p>Los movimientos que tiene que realizar un operador de montacargas horizontal.</p> <p>Las capacidades estimadas en la placa de datos del montacargas.</p> <p>Las características de las cargas en cuanto a su adecuada preparación para estiba y su fragilidad.</p>	Técnica Documental / Cuestionario	17/06/2022

Plan de Evaluación

Requerimientos para el desarrollo de la Evaluación	
Cantidad	Requerimiento
1	Montacargas horizontal
1	Área de maniobra de montacargas horizontal
1	Equipo de Protección Personal

Criterios para obtener juicio de competente (indispensable que haya cumplido con los dos):	
Primer criterio:	La suma total del peso relativo a los reactivos del IEC que le fue aplicado es igual o mayor a: 97.98
Segundo criterio:	Existe al menos un reactivo cumplido para cada criterio de evaluación, aplica para reactivos de producto, desempeño, actitud/habito/valor

Acuerdo para el desarrollo de la evaluación		
Lugar	Fecha	Horario
Almacén de Metalúrgica de Cobre	17/06/2022	08:00 am


Acuerdo para la presentación de los resultados de la evaluación		
Lugar	Fecha	Horario
Almacén de Metalúrgica de Cobre	17/06/2022	02:00 PM

Se proporcionó al Candidato información suficiente y detallada respecto a:

- Los desempeños, productos conocimientos a demostrar durante la evaluación, así como los lugares, fechas y horarios en que se realizará.
- Los derechos y obligaciones de los usuarios del Sistema Nacional de Competencias.
- El lugar y fecha para la entrega del Certificado.
- Los mecanismos de operación y registro de resultados de evaluación en el Sistema Integral de Información (SII).



Julio Cesar Chavez Babonoyaba
Nombre y Firma del Evaluador



José Luis Contreras Cortina
Nombre y Firma del Candidato
Estoy de acuerdo

Plan de Evaluación

Requerimientos para el desarrollo de la Evaluación	
Cantidad	Requerimiento
1	Montacargas horizontal
1	Área de maniobra de montacargas horizontal
1	Equipo de Protección Personal


Criterios para obtener juicio de competente (indispensable que haya cumplido con los dos):	
Primer criterio:	La suma total del peso relativo a los reactivos del IEC que le fue aplicado es igual o mayor a: 97.98
Segundo criterio:	Existe al menos un reactivo cumplido para cada criterio de evaluación, aplica para reactivos de producto, desempeño, actitud/habito/valor

Acuerdo para el desarrollo de la evaluación		
Lugar	Fecha	Horario
Almacén de Metalúrgica de Cobre	17/06/2022	08:00 am


Acuerdo para la presentación de los resultados de la evaluación		
Lugar	Fecha	Horario
Almacén de Metalúrgica de Cobre	17/06/2022	02:00 PM

Se proporcionó al Candidato información suficiente y detallada respecto a:

- Los desempeños, productos conocimientos a demostrar durante la evaluación, así como los lugares, fechas y horarios en que se realizará.
- Los derechos y obligaciones de los usuarios del Sistema Nacional de Competencias.
- El lugar y fecha para la entrega del Certificado.
- Los mecanismos de operación y registro de resultados de evaluación en el Sistema Integral de Información (SII).



Julio Cesar Chavez Babonoyaba
Nombre y Firma del Evaluador



José Luis Contreras Cortina
Nombre y Firma del Candidato
Estoy de acuerdo



conocer

conocimiento • competitividad • crecimiento

IV. TABLA DE APLICACIÓN DEL IEC

Guía de Observación 1:

Instrucciones para el evaluador: Observe cuidadosamente la ejecución de las actividades que se enuncian y marque con una "✓" en la columna SI cuando el candidato cumpla con el desempeño correspondiente y en la columna NO cuando no realice las actividades señaladas. Se debe poner especial atención a los reactivos correspondientes a "Actitudes/Hábitos/Valores", para asignar peso "0" cuando el candidato lo cumpla, en caso contrario, considere el puntaje correspondiente con valor negativo.

Código del Reactivo	Reactivo	Sí	No	Peso	OBSERVACIONES
	Porta el equipo de protección personal, antes de realizar la verificación del equipo:				
1.1/3-D1E1	Usando casco y chaleco,	✓		0.38	
2.2/3-D1E1	Calzando los zapatos de seguridad con casquillo y suela antiderrapante, y	✓		0.38	
3.3/3-D1E1	Portando lentes y guantes de protección apropiados para manipulación de controles de la unidad.	✓		0.38	
	Realiza la inspección visual y funcional del Montacargas Horizontal, antes de poner en movimiento el equipo:				
4.1/31-D2E1	Revisando las condiciones del mecanismo de levante,	✓		2.78	
5.2/31-D2E1	Verificando las condiciones físicas de las ruedas del equipo,	✓		2.78	
6.3/31-D2E1	Corroborando que el nivel de aceite del motor esté en los rangos establecidos, conforme a las	✓		0.94	

José Luis Contreras Cortina
FIRMA DEL CANDIDATO

Julio Cesar Chavez Babonoyaba
FIRMA DEL EVALUADOR



conocer

conocimiento • competitividad • crecimiento

INSTRUMENTO DE EVALUACIÓN DE COMPETENCIA

Página 6 de 27

Código del Reactivo	Reactivo	Sí	No	Peso	OBSERVACIONES
6.3/31-D2E1	marcas de la bayoneta del depósito,				
7.4/31-D2E1	Verificando que el nivel de aceite de la transmisión automática esté en los rangos establecidos, conforme a las marcas de la bayoneta del depósito,	/		0.94	
8.5/31-D2E1	Verificando el nivel de fluido hidráulico en el indicador correspondiente del depósito de acuerdo a lo recomendado por el fabricante,	/		0.94	
9.6/31-D2E1	Verificando que el nivel del líquido de frenos se encuentre en su nivel máximo de acuerdo con lo indicado en el depósito,	/		0.38	
10.7/31-D2E1	Revisando que el nivel del refrigerante esté de acuerdo con las referencias de funcionamiento establecidas en el depósito,	/		0.38	
11.8/31-D2E1	Revisando que el nivel del electrolito de la batería esté en los rangos de funcionamiento establecidos por el fabricante, así como su estado físico,	/		0.94	
12.9/31-D2E1	Comprobando visualmente que las condiciones externas del radiador, se encuentre sin obstrucciones, golpes y sin fugas de fluido,	/		0.38	
13.10/31-D2E1	Corroborando visualmente que las aspas del abanico estén en condiciones aceptables, sin fisuras,	/		0.38	

José Luis Contreras Cortina

FIRMA DEL CANDIDATO

Julio Cesar Chavez Babonoyaba

FIRMA DEL EVALUADOR



conocer

conocimiento • competitividad • crecimiento

INSTRUMENTO DE EVALUACIÓN DE COMPETENCIA

Página 7 de 27

Código del Reactivo	Reactivo	Sí	No	Peso	OBSERVACIONES
13.10/31-D2E1					
14.11/31-D2E1	Revisando que la banda esté sin roturas, fisuras y con la tensión recomendada por el fabricante,	/		0.38	
15.12/31-D2E1	Ascendiendo al equipo de acuerdo a lo establecido por el fabricante,	/		0.38	
16.13/31-D2E1	Arrancando el motor del equipo de acuerdo a lo establecido por el procedimiento de operación,	/		0.38	
17.14/31-D2E1	Ajustando el asiento a la distancia donde alcance con los pies, los pedales el operador,	/		0.38	
18.15/31-D2E1	Colocándose el cinturón de seguridad como lo indica el fabricante,	/		0.38	
19.16/31-D2E1	Poniendo la palanca de la transmisión en posición neutral,	/		0.38	
20.17/31-D2E1	Girando la llave a la posición de encendido,	/		0.38	
21.18/31-D2E1	Registrando los rangos de operación del equipo, de acuerdo a la verificación del funcionamiento de todos los indicadores del tablero y marcación de magnitudes adecuadas, según lo establece el fabricante del equipo,	/		0.94	

José Luis Contreras Cortina

FIRMA DEL CANDIDATO

Julio Cesar Chavez Babonoyaba

FIRMA DEL EVALUADOR



conocer

conocimiento • competitividad • crecimiento

INSTRUMENTO DE EVALUACIÓN DE COMPETENCIA

Página 8 de 27

Código del Reactivo	Reactivo	Sí	No	Peso	OBSERVACIONES
22.19/31-D2E1	Verificando que este activado el freno de estacionamiento,	/		0.38	
23.20/31-D2E1	Dando marcha hasta encendido del motor,	/		0.38	
24.21/31-D2E1	Verificando el funcionamiento del freno de estacionamiento, al poner el equipo en movimiento, accionando la palanca del freno de mano,	/		0.94	
25.22/31-D2E1	Accionando el claxon dos veces corto y/o una vez largo,	/		0.38	
26.23/31-D2E1	Verificando las condiciones físicas de la estructura externa del equipo,	/		0.38	
27.24/31-D2E1	Verificando en el manómetro indicador que este cargado el extintor,	/		0.38	
28.25/31-D2E1	Comprobando el buen funcionamiento de la dirección girando el volante para ambos lados,	/		0.38	
29.26/31-D2E1	Verificando en la revisión del equipo si no existen fugas de algún fluido en el frente, posterior y costados del mismo, así como por debajo de éste,	/		0.38	
30.27/31-D2E1	Verificando el funcionamiento del mecanismo de levante al accionar sus controles,	/		0.38	

José Luis Contreras Cortina

FIRMA DEL CANDIDATO

Julio Cesar Chavez Babonoyaba

FIRMA DEL EVALUADOR



conocer

conocimiento • competitividad • crecimiento

INSTRUMENTO DE EVALUACIÓN DE COMPETENCIA

Página 9 de 27

Código del Reactivo	Reactivo	Sí	No	Peso	OBSERVACIONES
31.28/31-D2E1	Comprobando el funcionamiento de las luminarias exteriores del equipo al accionar su interruptor,	✓		0.38	
32.29/31-D2E1	Comprobando el funcionamiento de la alarma de retroceso al activar los dispositivos de reversa,	✓		0.94	
33.30/31-D2E1	Comprobando el funcionamiento de la torreta al accionar su interruptor, y	✓		0.38	
34.31/31-D2E1	Comprobando el funcionamiento de los frenos, al accionar su dispositivo en movimientos cortos en avance y reversa pisando el pedal.	✓		0.94	
	El siguiente reactivo se refiere a la Actitud/Hábito/Valor de Orden cuando:				
35.1/1-AHV1E1	realiza la secuencia para verificar el funcionamiento del Montacargas Horizontal.	✓		0 (-0.94)	
	El siguiente reactivo se refiere a la Actitud/Hábito/Valor de Responsabilidad cuando:				
36.1/1-AHV2E1	da cumplimiento a las medidas de seguridad para verificar el funcionamiento del Montacargas Horizontal.	✓		0 (-0.94)	

José Luis Contreras Cortina

FIRMA DEL CANDIDATO

Julio César Chávez Babonoyaba

FIRMA DEL EVALUADOR



conocer

conocimiento • competitividad • crecimiento

INSTRUMENTO DE EVALUACIÓN DE COMPETENCIA

Página 10 de 27

Lista de Cotejo 1:

Instrucciones para el evaluador: Marque con una "✓" en la columna SI, cuando el candidato muestre las evidencias correspondientes y en la columna NO cuando no muestre los productos señalados.

Código del Reactivo	Reactivo	Sí	No	Peso	OBSERVACIONES
	El reporte de la verificación del Montacargas Horizontal elaborado:				
37.1/6-P1E1	Especifica el nombre del operador que verificó,	✓		0.38	
38.2/6-P1E1	Presenta su llenado completo,	✓		0.94	
39.3/6-P1E1	Describe la existencia de falla física mecánica detectada,	✓		0.94	
40.4/6-P1E1	Detalla el lugar y el componente en que se presentó la falla,	✓		2.78	
41.5/6-P1E1	Especifica la decisión a tomar a causa de la falla, e	✓		0.38	
42.6/6-P1E1	Incluye la firma del operador del Montacargas Horizontal.	✓		0.38	

Guía de Observación 2:

Instrucciones para el evaluador: Observe cuidadosamente la ejecución de las actividades que se enuncian y marque con una "✓" en la columna SI cuando el candidato cumpla con el desempeño correspondiente y en la columna NO cuando no realice las actividades señaladas.

Se debe poner especial atención a los reactivos correspondientes a "Actitudes/Hábitos/Valores", para asignar peso "0" cuando el candidato lo cumpla, en caso contrario, considere el puntaje correspondiente con valor negativo.

José Luis Contreras Cortina

FIRMA DEL CANDIDATO

Julio César Chávez Babonoyaba

FIRMA DEL EVALUADOR



conocer

conocimiento • competitividad • crecimiento

INSTRUMENTO DE EVALUACIÓN DE COMPETENCIA

Página 11 de 27

Código del Reactivo	Reactivo	Sí	No	Peso	OBSERVACIONES
	Prepara el traslado del montacargas horizontal, antes de ponerlo en movimiento:				
43.1/2-D1E2	Retirando al personal que se encuentre cerca a una distancia mínima de 1.5 metros alrededor del montacargas, y	✓		0.94	
44.2/2-D1E2	Verificando que el piso y la zona de realización de los movimientos tengan las características adecuadas para circular con la unidad: plano, con cierta rugosidad, libre de "baches" y con señalamientos adecuados.	✓		0.94	
	Realiza el traslado del montacargas:				
45.1/12-D2E2	Tomando el volante con ambas manos,	✓		0.38	
46.2/12-D2E2	Subiendo las cuchillas a 15 centímetros del piso,	✓		0.38	
47.3/12-D2E2	Manejando a la defensiva al cuidar a los peatones, las instalaciones y la carga durante todo el traslado,	✓		2.78	
48.4/12-D2E2	Guardando la distancia mínima requerida de 3 montacargas entre uno y otro con respecto al vehículo delantero,	✓		2.78	
49.5/12-D2E2	Conduciendo el equipo de frente y de reversa,	✓		2.78	

José Luis Contreras Cortina

FIRMA DEL CANDIDATO

Julio Cesar Chavez Babonoyaba

FIRMA DEL EVALUADOR



conocer

conocimiento • competitividad • crecimiento

INSTRUMENTO DE EVALUACIÓN DE COMPETENCIA

Código del Reactivo	Reactivo	Sí	No	Peso	OBSERVACIONES
50.6/12-D2E2	Sin realizar bromas / juegos durante su trayecto,	✓		0.94	
51.7/12-D2E2	Sin subir personal al equipo durante su traslado,	✓		0.38	
52.8/12-D2E2	Respetando los señalamientos de tráfico y las líneas divisorias amarillas,	✓		0.38	
53.9/12-D2E2	Sin utilizar las cuchillas como elevador de personal,	✓		2.78	
54.10/12-D2E2	Accionando el claxon antes de llegar a un cruce, al acercarse a peatones, así como al aproximarse a puertas.	✓		0.94	
55.11/12-D2E2	Sin sacar alguna parte del cuerpo de la cabina del operador, y	✓		0.38	
56.12/12-D2E2	Sabiendo cómo conducir la unidad en pequeñas rampas y pendientes	✓		2.78	
	El siguiente reactivo se refiere a la Actitud/Hábito/Valor de Orden cuando:				
57.1/1-AHV1E2	se posiciona en el montacargas sin sacar alguna parte del cuerpo fuera de la cabina durante el traslado.	✓		0 (-0.94)	
	El siguiente reactivo se refiere a la Actitud/Hábito/Valor de Responsabilidad cuando:				
58.1/1-AHV2E2	da cumplimiento a las medidas de seguridad para el manejo del montacargas.	✓		0 (-0.94)	

José Luis Contreras Cortina

FIRMA DEL CANDIDATO

Julio Cesar Chavez Babonoyaba

FIRMA DEL EVALUADOR



conocer

conocimiento • competitividad • crecimiento

INSTRUMENTO DE EVALUACIÓN DE COMPETENCIA

Página 13 de 27

Código del Reactivo	Reactivo	Sí	No	Peso	OBSERVACIONES
58.1/1-AHV2E2					

Lista de Cotejo 2:

Instrucciones para el evaluador: Marque con una "✓" en la columna SI, cuando el candidato muestre las evidencias correspondientes y en la columna NO cuando no muestre los productos señalados.

Código del Reactivo	Reactivo	Sí	No	Peso	OBSERVACIONES
	La orden de trabajo elaborada:				
59.1/2-P1E2	Describe las indicaciones de acuerdo al origen, trayecto y destino del traslado del equipo, y	✓		0.38	
60.2/2-P1E2	Especifica la ubicación exacta donde se localiza la carga a trasladar, así como la ubicación exacta a donde deberá descargarla.	✓		0.94	

Guía de Observación 3:

Instrucciones para el evaluador: Observe cuidadosamente la ejecución de las actividades que se enuncian y marque con una "✓" en la columna SI cuando el candidato cumpla con el desempeño correspondiente y en la columna NO cuando no realice las actividades señaladas.

Se debe poner especial atención a los reactivos correspondientes a "Actitudes/Hábitos/Valores", para asignar peso "0" cuando el candidato lo cumpla, en caso contrario, considere el puntaje correspondiente con valor negativo.

Código del Reactivo	Reactivo	Sí	No	Peso	OBSERVACIONES
	Posiciona el montacargas horizontal en el área a realizar la maniobra:				

José Luis Contreras Cortina

FIRMA DEL CANDIDATO

Julio César Chavez Babonoyaba

FIRMA DEL EVALUADOR



conocer

conocimiento • competitividad • crecimiento

INSTRUMENTO DE EVALUACIÓN DE COMPETENCIA

Página 14 de 27

Código del Reactivo	Reactivo	Sí	No	Peso	OBSERVACIONES
61.1/5-D1E3	Identificando dónde y cómo será depositada la carga,	✓		0.38	
62.2/5-D1E3	Identificando el centro de gravedad de la carga a mover para su traslado,	✓		2.78	
63.3/5-D1E3	Identificando la forma en que afectará la carga al centro de gravedad de la unidad en operación,	✓		0.94	
64.4/5-D1E3	Corroborando la capacidad de carga contenida en la tabla de especificaciones que el equipo tiene, contra la especificada en la carga, y	✓		0.94	
65.5/5-D1E3	Colocando las cuchillas del montacargas en posición de acuerdo a lo establecido en el manual del fabricante al disponerse a tomar la carga.	✓		0.38	
	Realiza la manipulación de la carga:				
66.1/5-D2E3	Introduciendo las cuchillas de manera segura sin provocar movimiento / daño a la carga / golpes al sistema de estiba,	✓		0.94	
67.2/5-D2E3	Levantando la carga a la altura de traslado de acuerdo al tipo de equipo	✓		0.94	
68.3/5-D2E3	Inclinando las cuchillas ligeramente hacia atrás para asegurar la carga,	✓		2.78	
69.4/5-D2E3	Procediendo a manejar en reversa si la carga es bromosa / impide la visibilidad de frente, y	✓		0.38	

José Luis Contreras Cortina

FIRMA DEL CANDIDATO

Julio Cesar Chavez Babonoyaba

FIRMA DEL EVALUADOR



conocer

conocimiento • competitividad • crecimiento

INSTRUMENTO DE EVALUACIÓN DE COMPETENCIA

Página 15 de 27

Código del Reactivo	Reactivo	Sí	No	Peso	OBSERVACIONES
70.5/5-D2E3	Maniobrando sin provocar afectaciones a la carga / a las instalaciones.	✓		2.78	
	Realiza el estibamiento de la carga:				
71.1/12-D3E3	Localizando el área destinada de acuerdo a la orden de trabajo,	✓		0.38	
72.2/12-D3E3	Poniendo la palanca selectora de sentido en posición neutral,	✓		0.38	
73.3/12-D3E3	Colocando el freno de estacionamiento,	✓		0.38	
74.4/12-D3E3	Elevando la carga para su estiba al estar ubicado el equipo a unos 30 centímetros del lugar donde se va a dejar,	✓		0.94	
75.5/12-D3E3	Detectando si existen obstáculos durante la colocación de la carga en su destino en base a sus dimensiones,	✓		0.94	
76.6/12-D3E3	Introduciendo la carga sin golpear la estructura donde se coloca,	✓		2.78	
77.7/12-D3E3	Volteando la mirada por ambos lados hacia atrás, al disponerse a retirar las cuchillas de la carga,	✓		0.94	
78.8/12-D3E3	Utilizando los espejos retrovisores,	✓		0.38	


José Luis Contreras Cortina

FIRMA DEL CANDIDATO

Julio Cesar Chavez Babonoyaba


FIRMA DEL EVALUADOR

Código del Reactivo	Reactivo	Sí	No	Peso	OBSERVACIONES
79.9/12-D3E3	Bajando las cuchillas al momento en que salen del larguero donde se colocó la carga,	✓		0.38	
80.10/12-D3E3	Colocando las cuchillas a la altura e inclinación de traslado de montacargas,	✓		0.94	
81.11/12-D3E3	Trasladando la carga a lo largo de la trayectoria definida en forma segura y a velocidad adecuada, y	✓		2.78	
82.12/12-D3E3	Cumpliendo con lo establecido en la orden de trabajo	✓		2.78	
Estaciona el montacargas horizontal:					
83.1/13-D4E3	Posicionando el equipo en el lugar asignado,	✓		0.94	
84.2/13-D4E3	Sin bloquear pasillos / accesos,	✓		0.38	
85.3/13-D4E3	Sin obstruir acceso a extintores,	✓		2.78	
86.4/13-D4E3	Estacionando sobre piso firme ,	✓		0.38	
87.5/13-D4E3	Sin dejarlo en pendientes,	✓		0.94	
88.6/13-D4E3	Sin obstruir el lado izquierdo de la unidad que impida subir / bajar de el mismo,	✓		0.38	
89.7/13-D4E3	Bajando lentamente las cuchillas al piso,	✓		0.38	



José Luis Contreras Cortina

FIRMA DEL CANDIDATO



Julio César Chávez Babonoyaba

FIRMA DEL EVALUADOR



conocer

conocimiento • competitividad • crecimiento

INSTRUMENTO DE EVALUACIÓN DE COMPETENCIA

Página 17 de 27

Código del Reactivo	Reactivo	Sí	No	Peso	OBSERVACIONES
89.7/13-D4E3					
90.8/13-D4E3	Inclinando ligeramente hacia adelante el mástil,	/		0.38	
91.9/13-D4E3	Apagando el equipo,	/		0.38	
92.10/13-D4E3	Retirando la llave de encendido del equipo,	/		0.94	
93.11/13-D4E3	Colocando el freno de estacionamiento,	/		0.38	
94.12/13-D4E3	Descendiendo del montacargas sin darle la espalda, y	/		2.78	
95.13/13-D4E3	Utilizando tres de las cuatro extremidades de la persona.	/		0.94	
	El siguiente reactivo se refiere a la Actitud/Hábito/Valor de Orden cuando:				
96.1/1-AHV1E3	realiza los movimientos del mástil y las cuchillas el cual debe ser uno a la vez.	/		0 (-0.38)	
	El siguiente reactivo se refiere a la Actitud/Hábito/Valor de Responsabilidad cuando:				
97.1/1-AHV2E3	da cumplimiento a las medidas de seguridad para la operación de estiba y desestiba en el montacargas.	/		0 (-0.38)	

José Luis Contreras Cortina

FIRMA DEL CANDIDATO

Julio César Chavez Babonoyaba

FIRMA DEL EVALUADOR



conocer

conocimiento • competitividad • crecimiento

INSTRUMENTO DE EVALUACIÓN DE COMPETENCIA

Página 18 de 27

Lista de Cotejo 3:

Instrucciones para el evaluador: Marque con una "✓" en la columna SÍ, cuando el candidato muestre las evidencias correspondientes y en la columna NO cuando no muestre los productos señalados.

Código del Reactivo	Reactivo	Sí	No	Peso	OBSERVACIONES
	La carga colocada:				
98.1/5-P1E3	Cumple con lo descrito en la orden de trabajo en el área destinada,	✓		0.38	
99.2/5-P1E3	Se localiza acomodada de acuerdo a lo solicitado / requerido / estipulado en la orden de trabajo,	✓		0.94	
100.3/5-P1E3	Está acomodada sin generar algún riesgo,	✓		2.78	
101.4/5-P1E3	Se encuentra en una superficie firme, y	✓		0.38	
102.5/5-P1E3	Cumple con los requerimientos del cliente.	✓		0.38	

José Luis Contreras Cortina

FIRMA DEL CANDIDATO

Julio Cesar Chavez Babonoyaba

FIRMA DEL EVALUADOR



conocer

conocimiento • competitividad • crecimiento

INSTRUMENTO DE EVALUACIÓN DE COMPETENCIA

Página 19 de 27

Cuestionario 1:

Instrucciones para el evaluador: Realice la evaluación de los siguientes reactivos, en forma verbal y registre las respuestas del candidato en los reactivos correspondientes. Si lo aplica de forma escrita, deberá entregar al candidato solo el cuestionario para que lo resuelva.

Marque con una "✓" en la columna SI, cuando el candidato responda correctamente el reactivo y en la columna NO cuando su repuesta no sea la indicada en el Anexo 2 del presente IEC.

Código del Reactivo	Reactivo	Sí	No	Peso	OBSERVACIONES
103.1/1-C1E1	El equipo de protección personal que menciona la NOM017 de la STPS2008	✓		0.38	

Seleccione y subraye la opción que contesta correctamente a la pregunta

¿Es el equipo de protección personal que menciona la NOM-017-STPS - 2008?

- a) Lentes para el sol
- b) Sombrero
- c) Casco

Código del Reactivo	Reactivo	Sí	No	Peso	OBSERVACIONES
104.1/1-C2E1	Las condiciones y Capacidad de carga máxima de la torre de elevación del montacargas	✓		0.94	

José Luis Contreras Cortina

FIRMA DEL CANDIDATO

Julio Cesar Chavez Babonoyaba

FIRMA DEL EVALUADOR



conocer

conocimiento • competitividad • crecimiento

INSTRUMENTO DE EVALUACIÓN DE COMPETENCIA

Página 20 de 27

Relacione las columnas colocando en el paréntesis la letra que corresponda.

() () Mástil Duplex

a) Eleva a Baja Altura

() () Mástil Triplex

b) Eleva a Media Altura

() () Mástil Simplex

c) Eleva a Gran Altura

() Es la parte del montacargas donde está ubicada la capacidad máxima de carga del montacargas

a) Contrapeso

b) Placa de Especificaciones

c) Mástil

Código del Reactivo	Reactivo	Sí	No	Peso	OBSERVACIONES
105.1/1-C3E1	Tipos de Montacargas y sus características	<input checked="" type="checkbox"/>	<input type="checkbox"/>	0.38	

Relacione las columnas colocando en el paréntesis la letra que corresponda.

() () G

a) Diesel

José Luis Contreras Cortina

FIRMA DEL CANDIDATO

Julio Cesar Chavez Babonoyaba

FIRMA DEL EVALUADOR

() () LPG

b) Eléctrico

() () D

c) Gás Propano Liquido

() () E

d) Gasolina

Código del Reactivo	Reactivo	Sí	No	Peso	OBSERVACIONES
106.1/1-C1E2	Procedimientos de seguridad sobre operación de montacargas	/		2.78	

Relacione las columnas colocando en el paréntesis la letra que corresponda.

() IMG 1



a) Restrictiva

() IMG 2




b) Preventiva

Código del Reactivo	Reactivo	Sí	No	Peso	OBSERVACIONES
107.1/1-C2E2	Los movimientos que tiene que realizar	/		0.94	

Conteste Falso o Verdadero La siguiente pregunta.


a) Al llegar a una esquina tiene que pegar la rueda delantera inmediata al interior donde va a dar la vuelta ()

b) La forma correcta de accionar el claxon al llegar a un cruce, aproximarse a un peatón, al acercarse a una puerta o en entradas o salidas de la nave es accionarlo 2 veces corto. ()



José Luis Contreras Cortina

FIRMA DEL CANDIDATO



Julio César Chavez Babonoyaba

FIRMA DEL EVALUADOR

Código del Reactivo	Reactivo	Sí	No	Peso	OBSERVACIONES
108.1/1-C1E3	Las capacidades estimadas en la placa de datos del montacargas.	/		0.94	

Seleccione con una "X" los tres datos importantes que debe saber el operador que se encuentran en la Placa de Especificaciones del

- a) Centro de Gravedad de la Carga
- b) Chasis
- c) Capacidad Máxima de Carga
- d) Capacidad de arrastre
- e) Capacidad de carga del gancho
- f) Altura Máxima del Mástil
- g) Revoluciones del Motor
- h)



José Luis Contreras Cortina

FIRMA DEL CANDIDATO



Julio Cesar Chavez Babonoyaba

FIRMA DEL EVALUADOR



conocer

conocimiento • competitividad • crecimiento

INSTRUMENTO DE EVALUACIÓN DE COMPETENCIA

Página 23 de 27

Código del Reactivo	Reactivo	Sí	No	Peso	OBSERVACIONES
109.1/1-C2E3	Las características de las cargas en cuanto a su adecuada preparación para estiba y su fragilidad.	<input checked="" type="checkbox"/>	<input type="checkbox"/>	0.94	

Seleccione de las siguientes cargas cual es frágil con un círculo y cual no frágil con una cruz

- () IMG VAJILLA DE VIDRIO  a) VAJILLA DE VIDRIO 
- () IMG BULTOS DE CEMENTO  b) BULTOS DE C 



José Luis Contreras Cortina

FIRMA DEL CANDIDATO



Julio Cesar Chavez Babonoyaba

FIRMA DEL EVALUADOR

V. INSTRUCCIONES PARA LA CUANTIFICACIÓN DE LOS PESOS RELATIVOS DE LOS REACTIVOS

1. Indique el peso obtenido de los reactivos cumplidos en el IEC (todos los "SI"):

105.9

2. Indique el peso total de los reactivos correspondientes a Actitudes/Hábitos/Valores que no se presentaron (el valor negativo):

0

3. Reste al peso total obtenido de los reactivos cumplidos (resultado del punto 1), el correspondiente a los reactivos de Actitudes/Hábitos/Valores que no se presentaron (resultado del punto 2):

105.9

VI. JUICIO DE COMPETENCIA

EMISIÓN DEL JUICIO DE COMPETENCIA. De acuerdo con el resultado obtenido durante la evaluación del candidato y en la cuantificación de los pesos relativos de los reactivos, identifique en cuál de los siguientes dos supuestos se ubica el candidato:

Se considera como un CANDIDATO COMPETENTE cuando *cumple con los siguientes dos criterios (indispensable que haya cumplido con los dos)*:

- La suma total del peso relativo a los reactivos del IEC que le fue aplicado es igual o mayor a: **97.98**
- Existe al menos un reactivo cumplido para cada Criterio de Evaluación.

Se considera como un CANDIDATO TODAVÍA NO COMPETENTE cuando *presenta cualquiera o todos de los siguientes criterios*:

- La suma total del peso relativo de los reactivos del IEC que le fue aplicado se encuentra dentro del rango de: **0 a 97.97**
- No existe al menos un reactivo cumplido para todos y cada uno de los Criterios de Evaluación.

Marque el Juicio de Competencia correspondiente



COMPETENTE



TODAVÍA NO COMPETENTE



José Luis Contreras Cortina

FIRMA DEL CANDIDATO



Julio César Chavez Babonoyaba

FIRMA DEL EVALUADOR



conocer

conocimiento • competitividad • crecimiento

ANEXO 1. OBSERVACIONES DEL EVALUADOR

En caso de ser necesario, utilice el siguiente espacio para el registro de sus observaciones.

Código del Reactivo	OBSERVACIONES
	El juicio emitido es competente

José Luis Contreras Cortina

FIRMA DEL CANDIDATO

Julio César Chávez Babonoyaba

FIRMA DEL EVALUADOR



conocer

conocimiento • competitividad • crecimiento

INSTRUMENTO DE EVALUACIÓN DE COMPETENCIA

Página 26 de 27

ANEXO 2. RESPUESTAS A LOS REACTIVOS DE CONOCIMIENTO

Utilice la siguiente tabla de respuestas para la calificación de los reactivos correspondientes a la evaluación de conocimientos cuando aplique.

Código del Reactivo	Reactivo	Respuesta Correcta
103.1/1-C1E1	El equipo de protección personal que menciona la NOM017 de la STPS2008	
	¿Es el equipo de protección personal que menciona la NOM-017-STPS - 2008?	c)
104.1/1-C2E1	Las condiciones y Capacidad de carga máxima de la torre de elevación del montacargas	
	Relacione las columnas colocando en el paréntesis la letra que corresponda. () Mástil Duplex	[b]
	() Mástil Triplex	[c]
	() Mástil Simplex	[a]
	() Es la parte del montacargas donde está ubicada la capacidad máxima de carga del montacargas	b)
105.1/1-C3E1	Tipos de Montacargas y sus características	
	Relacione las columnas colocando en el paréntesis la letra que corresponda. () G	[d]
	() LPG	[c]
	() D	[a]
	() E	[b]
106.1/1-C1E2	Procedimientos de seguridad sobre operación de montacargas	
	Relacione las columnas colocando en el paréntesis la letra que corresponda. IMG 1	[a]
	IMG 2	[b]
107.1/1-C2E2	Los movimientos que tiene que realizar	
	Al llegar a una esquina tiene que pegar la rueda delantera	v

José Luis Contreras Cortina

FIRMA DEL CANDIDATO

Julio Cesar Chavez Babonoyaba

FIRMA DEL EVALUADOR



conocer

conocimiento • competitividad • crecimiento

INSTRUMENTO DE EVALUACIÓN DE COMPETENCIA

Página 27 de 27

	inmediata al interior donde va a dar la vuelta	
	La forma correcta de accionar el claxon al llegar a un crucero, aproximarse a un peatón, al acercarse a una puerta o en entradas o salidas de la nave es accionarlo 2 veces corto.	V
108.1/1-C1E3	Las capacidades estimadas en la placa de datos del montacargas.	
	Seleccione con una "X" los tres datos importantes que debe saber el operador que se encuentran en la Placa de Especificaciones del	a) c) f)
109.1/1-C2E3	Las características de las cargas en cuanto a su adecuada preparación para estiba y su fragilidad.	
	Seleccione de las siguientes cargas cual es frágil con un círculo y cual no frágil con una cruz	
	IMG VAJILLA DE VIDRIO	[a]
	IMG BULTOS DE CEMENTO	[b]


José Luis Contreras Cortina

FIRMA DEL CANDIDATO

Julio Cesar Chavez Babonoyaba

FIRMA DEL EVALUADOR

EVIDENCIAS COMPLEMENTARIAS





3. Cierre de la Evaluación


Cédula de Evaluación

Evaluador:	JULIO CÉSAR CHÁVEZ BABONUYABA
Centro de Evaluación:	ALMACENES PLANTAS METALÚRGICAS
Candidato:	JOSE LUIS CONTRERAS CORTINA
Estándar de Competencia:	EC0200, Operación de Montacargas Horizontal.
Fecha:	17/06/2022

RESULTADO DE LA EVALUACIÓN	
Mejores prácticas:	REALIZA INSPECCIONES VISUALES CONFORME ESTANDAR
Áreas de Oportunidad:	NO CUENTA CON AREAS DE OPORTUNIDAD
Criterios de Evaluación que no se cubrieron:	SE CUMPLIERON CON TODOS LOS CRITERIOS DE EVALUACIÓN
Recomendaciones:	MANTENER LAS ACTIVIDADES COMO SE VIENEN REALIZANDO

JUICIO DE EVALUACIÓN

Evaluador




Julio Cesar Chavez Babonoyaba

Nombre y Firma

Candidato

Estoy de acuerdo con el juicio de evaluación y satisfecho con los comentarios emitidos.



José Luis Contreras Cortina

Nombre y Firma

<p>Notas:</p> <ul style="list-style-type: none"> • El juicio de Competencia emitido, está sujeto a la ratificación o rectificación del dictamen emitido por la ECE • El Candidato pagará el importe establecido para el certificado, si y solo si su Juicio de Competencia resultara ser competente
--




Observaciones:	
-----------------------	--

Encuesta de Satisfacción del Procesos de Evaluación de Competencia

SU OPINIÓN ES MUY IMPORTANTE

Candidato:	JOSE LUIS CONTRERA CORTINA	Fecha:	17/06/2022
-------------------	----------------------------	---------------	------------

Conteste las siguientes preguntas marcando con una la opción que considere adecuada al servicio recibido, conforme a la siguiente escala de evaluación:

 Muy de Acuerdo	 De Acuerdo	 Parcialmente en Desacuerdo	 Totalmente en Desacuerdo
--	--	--	--

<p>1. ¿La presentación del Estándar de Competencia y la aplicación del diagnóstico, lo realizaron sin costo para usted?</p> <p>2. ¿Le proporcionaron la información suficiente y necesaria para iniciar su proceso de evaluación?</p> <p>3. ¿Durante el proceso de evaluación le dieron trato digno y respetuoso?</p> <p>4. ¿Le realizaron la evaluación sin condicionarlo a tomar un curso de capacitación?</p> <p>5. ¿Le presentaron y acordaron con Usted el Plan de Evaluación?</p> <p>6. ¿Recibió retroalimentación de los resultados de su evaluación?</p> <p>7. ¿El evaluador atendió todas sus dudas?</p> <p>8. ¿Le entregaron el certificado de acuerdo al compromiso establecido?</p>	<table border="1" style="width: 100%; border-collapse: collapse;"> <tr> <td style="width: 12.5%;"><input checked="" type="checkbox"/></td> <td style="width: 12.5%;"><input type="checkbox"/></td> <td style="width: 12.5%;"><input type="checkbox"/></td> <td style="width: 12.5%;"><input type="checkbox"/></td> </tr> <tr> <td><input checked="" type="checkbox"/></td> <td><input type="checkbox"/></td> <td><input type="checkbox"/></td> <td><input type="checkbox"/></td> </tr> <tr> <td><input checked="" type="checkbox"/></td> <td><input type="checkbox"/></td> <td><input type="checkbox"/></td> <td><input type="checkbox"/></td> </tr> <tr> <td><input checked="" type="checkbox"/></td> <td><input type="checkbox"/></td> <td><input type="checkbox"/></td> <td><input type="checkbox"/></td> </tr> <tr> <td><input checked="" type="checkbox"/></td> <td><input type="checkbox"/></td> <td><input type="checkbox"/></td> <td><input type="checkbox"/></td> </tr> <tr> <td><input checked="" type="checkbox"/></td> <td><input type="checkbox"/></td> <td><input type="checkbox"/></td> <td><input type="checkbox"/></td> </tr> <tr> <td><input checked="" type="checkbox"/></td> <td><input type="checkbox"/></td> <td><input type="checkbox"/></td> <td><input type="checkbox"/></td> </tr> <tr> <td><input type="checkbox"/></td> <td><input type="checkbox"/></td> <td><input checked="" type="checkbox"/></td> <td><input type="checkbox"/></td> </tr> </table>	<input checked="" type="checkbox"/>	<input type="checkbox"/>	<input type="checkbox"/>	<input type="checkbox"/>	<input checked="" type="checkbox"/>	<input type="checkbox"/>	<input type="checkbox"/>	<input type="checkbox"/>	<input checked="" type="checkbox"/>	<input type="checkbox"/>	<input type="checkbox"/>	<input type="checkbox"/>	<input checked="" type="checkbox"/>	<input type="checkbox"/>	<input type="checkbox"/>	<input type="checkbox"/>	<input checked="" type="checkbox"/>	<input type="checkbox"/>	<input type="checkbox"/>	<input type="checkbox"/>	<input checked="" type="checkbox"/>	<input type="checkbox"/>	<input type="checkbox"/>	<input type="checkbox"/>	<input checked="" type="checkbox"/>	<input type="checkbox"/>	<input type="checkbox"/>	<input type="checkbox"/>	<input type="checkbox"/>	<input type="checkbox"/>	<input checked="" type="checkbox"/>	<input type="checkbox"/>
<input checked="" type="checkbox"/>	<input type="checkbox"/>	<input type="checkbox"/>	<input type="checkbox"/>																														
<input checked="" type="checkbox"/>	<input type="checkbox"/>	<input type="checkbox"/>	<input type="checkbox"/>																														
<input checked="" type="checkbox"/>	<input type="checkbox"/>	<input type="checkbox"/>	<input type="checkbox"/>																														
<input checked="" type="checkbox"/>	<input type="checkbox"/>	<input type="checkbox"/>	<input type="checkbox"/>																														
<input checked="" type="checkbox"/>	<input type="checkbox"/>	<input type="checkbox"/>	<input type="checkbox"/>																														
<input checked="" type="checkbox"/>	<input type="checkbox"/>	<input type="checkbox"/>	<input type="checkbox"/>																														
<input checked="" type="checkbox"/>	<input type="checkbox"/>	<input type="checkbox"/>	<input type="checkbox"/>																														
<input type="checkbox"/>	<input type="checkbox"/>	<input checked="" type="checkbox"/>	<input type="checkbox"/>																														





red **conocer**
DE PRESTADORES DE SERVICIOS

www.conocer.gob.mx

Llama al 01 800 288 2666





3. Cierre de la Evaluación


Cédula de Evaluación

Evaluador:	E0006-CE0001-ECE385-18 Alyth Ximena Rodeles Coronado
Centro de Evaluación:	CE001-ECE385-18 Corporativo de planeación y administración empresarial SEN
Candidato:	Julio Cesar Chávez Babonoyaba
Estándar de Competencia:	EC0076 Evaluación de la competencia del candidato con base en Estándares de Competencia
Fecha:	20/junio/2022

RESULTADO DE LA EVALUACIÓN	
Mejores prácticas:	Buscaba palabras amigables para explicar los instrumentos de evaluación, responder dudas al candidato y cuando le comunica la cedula de evaluación, constantemente le preguntaba si tenía alguna duda y la respondía, también observa cada detalle cuando el candidato se encontraba realizando las actividades.
Áreas de Oportunidad:	Una de las áreas de oportunidad más notoria fue que carece un poco de conocimientos en la evidencia histórica, sus principios, características y hay una confusión si la evidencia histórica es de desempeño o de producto.
Criterios de Evaluación que no se cubrieron:	77.1/1-C1E1 Características y principios de la evidencia histórica, existe una confusión si la evidencia historia es de producto o desempeño.
Recomendaciones:	Mis recomendaciones hacia ti Julio es que tomes una asesoría solo para reforzar tus conocimientos respecto al tema de evidencia histórica y mencionar al candidato cuando el dictamen sea todavía no competente que tiene la alternativa de solicitar su revisión, también te recomiendo que sigas estudiando para que puedas evaluarte y certificarse en otro estándar de competencias.

JUICIO DE EVALUACIÓN
COMPETENTE

Evaluador

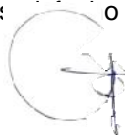


Alyth Ximena Rodeles Coronado

Nombre y Firma

Candidato

Estoy de acuerdo con el juicio de evaluación y con los comentarios emitidos.



Julio Cesar Chávez Babonoyaba

Nombre y Firma

Notas:

- El juicio de Competencia emitido, está sujeto a la ratificación o rectificación del dictamen emitido por la ECE
- El Candidato pagará el importe establecido para el certificado, sí y solo si su Juicio de Competencia resultara ser competente

Observaciones:

Uso exclusivo para el Candidato

Encuesta de Satisfacción del Procesos de Evaluación de Competencia

SU OPINIÓN ES MUY IMPORTANTE

Candidato:	Julio Cesar Chávez Babonoyaba
-------------------	-------------------------------

Conteste las siguientes preguntas marcando con una la opción que considere adecuada al servicio recibido, conforme a la siguiente escala de evaluación:

 Muy de Acuerdo	 De Acuerdo	 Parcialmente en Desacuerdo	 Totalmente en Desacuerdo
--	--	--	--

1. ¿La presentación del Estándar de Competencia y la aplicación del diagnóstico, lo realizaron sin costo para usted?	<input checked="" type="radio"/>	<input type="radio"/>	<input type="radio"/>	<input type="radio"/>
2. ¿Le proporcionaron la información suficiente y necesaria para iniciar su proceso de evaluación?	<input checked="" type="radio"/>	<input type="radio"/>	<input type="radio"/>	<input type="radio"/>
3. ¿Durante el proceso de evaluación le dieron trato digno y respetuoso?	<input checked="" type="radio"/>	<input type="radio"/>	<input type="radio"/>	<input type="radio"/>
4. ¿Le realizaron la evaluación sin condicionarlo a tomar un curso de capacitación?	<input checked="" type="radio"/>	<input type="radio"/>	<input type="radio"/>	<input type="radio"/>
5. ¿Le presentaron y acordaron con Usted el Plan de Evaluación?	<input checked="" type="radio"/>	<input type="radio"/>	<input type="radio"/>	<input type="radio"/>
6. ¿Recibió retroalimentación de los resultados de su evaluación?	<input checked="" type="radio"/>	<input type="radio"/>	<input type="radio"/>	<input type="radio"/>
7. ¿El evaluador atendió todas sus dudas?	<input checked="" type="radio"/>	<input type="radio"/>	<input type="radio"/>	<input type="radio"/>
8. ¿Le entregaron el certificado de acuerdo al compromiso establecido?	<input type="radio"/>	<input checked="" type="radio"/>	<input type="radio"/>	<input type="radio"/>





red **conocer**
de prestadores de servicios

www.conocer.gob.mx

Llama al 01 800 288 2666